



# **COMUNE DI USSASSAI**

**D.U.P.  
2022 / 2024**

---

Il decreto legislativo 23 giugno 2011 n. 118 e successive modifiche e integrazioni ha introdotto il “nuovo sistema contabile armonizzato”, che prevede la stesura di un “Documento unico di programmazione (DUP)”, quale strumento di guida strategica ed operativa e presupposto necessario di tutti gli altri documenti di programmazione.

L'impostazione metodologica del DUP risponde ai dettami del principio contabile concernente la programmazione di bilancio, allegato del predetto decreto legislativo, secondo il quale *“la programmazione è il processo di analisi e valutazione che, comparando ed ordinando coerentemente tra loro le politiche e i piani per il governo del territorio, consente di organizzare, in una dimensione temporale predefinita, le attività e le risorse necessarie per la realizzazione di fini sociali e la promozione dello sviluppo economico e civile delle comunità di riferimento.”*

Il DUP si compone di due sezioni: la Sezione Strategica (SeS) e la Sezione Operativa (SeO).

La Sezione Strategica (SeS) ha carattere generale e sviluppa, in coerenza con il quadro normativo di riferimento, gli indirizzi strategici dell'ente, con un orizzonte temporale di riferimento pari a quello del mandato amministrativo.

La Sezione Operativa (SeO) ha contenuto programmatico e costituisce lo strumento a supporto del processo di previsione definito sulla base degli indirizzi generali e degli obiettivi strategici fissati nella SeS. In particolare, la SeO contiene la programmazione operativa dell'ente avendo a riferimento un arco temporale corrispondente al bilancio di previsione.

#### **La sezione strategica (SeS)**

La SeS individua gli indirizzi strategici dell'Ente, ossia le principali scelte che caratterizzano il programma dell'Amministrazione, così come approvato con deliberazione del Consiglio Comunale n. 7 del 13.06.2015, in coerenza con il quadro normativo di riferimento e compatibilmente con i vincoli di finanza pubblica. La sezione approfondisce le linee e gli obiettivi strategici.

#### **La sezione operativa (SeO)**

La SeO contiene la programmazione operativa dell'ente ed è strutturata in due parti.

##### Parte 1:

- analisi dei principali aspetti finanziari di programmazione: equilibri di bilancio, rappresentazione del rispetto dei vincoli in materia di patto di stabilità interno ed indebitamento, risorse finanziarie a disposizione e relativi impieghi, sia per la parte corrente che per gli investimenti
- sviluppo, per ogni singola missione e programma di cui allo schema di bilancio di previsione, dei programmi e degli obiettivi operativi che l'ente intende realizzare nel triennio in coerenza con gli indirizzi e gli obiettivi strategici contenuti nella SeS. In particolare, i programmi forniscono un dettaglio delle azioni che l'ente intende intraprendere e delle relative risorse stanziare per conseguire gli obiettivi strategici definiti nella SeS, mentre gli obiettivi operativi rappresentano la declinazione annuale e pluriennale degli obiettivi strategici contenuti nella SeS e costituiscono indirizzo vincolante per i successivi atti, in applicazione del principio della coerenza tra i documenti di programmazione.

##### Parte 2:

- programmazione dei lavori pubblici, attraverso il programma triennale e l'elenco annuale delle opere pubbliche, redatti secondo le disposizioni contenute nel Codice degli Appalti
- programmazione del fabbisogno di personale, finalizzato ad assicurare le esigenze di funzionalità e di ottimizzazione delle risorse per il miglior funzionamento dei servizi compatibilmente con le disponibilità finanziarie e i vincoli di finanza pubblica
- piano delle alienazioni e valorizzazioni immobiliari, che individua gli immobili non strumentali all'esercizio delle funzioni istituzionali dell'Ente e quelli suscettibili di valorizzazione ovvero di dismissione.

L'art. 170 del TUEL stabilisce che entro il 31 luglio di ciascun anno la Giunta debba presentare al Consiglio Comunale il Documento Unico di Programmazione e che, entro il 15 novembre, con lo schema di delibera del bilancio di previsione finanziario, sia presentata al Consiglio la nota di aggiornamento del DUP.

---

Si richiama il principio contabile applicato concernente la programmazione, di cui all'Allegato n. 4/1 del D.Lgs. n. 118/2011, e in particolare il punto 8.4 che consente agli enti locali con popolazione fino a 5.000 abitanti di predisporre il D.U.P. semplificato.

Si richiama inoltre il Decreto del Ministero dell'economia e delle finanze pubblicato il 18.05.2018 che modifica il principio di programmazione contenuto nel D.lgs. del 23 giugno 2011, n. 118 ai punti 8.4 (relativo al D.U.P. semplificato per i comuni sotto i 5000 abitanti) e 8.4.1 che propone un'ulteriore semplificazione del DUP per i comuni sotto i 2000 abitanti.

## **1. La programmazione nel contesto normativo**

La programmazione, così come definita al p.8 dell'allegato 4/1 al d.lgs. n. 118/2011, è il processo di analisi e valutazione che, comparando e ordinando coerentemente tra loro le politiche e i piani per il governo del territorio, consente di organizzare, nella dimensione temporale del bilancio di previsione, le attività e le risorse necessarie per la realizzazione di fini sociali e la promozione dello sviluppo economico e civile delle comunità di riferimento coerentemente agli indirizzi politici riferiti alla durata del mandato amministrativo.

Ne consegue che il processo di pianificazione formalizzato nel presente DUP garantisce la sostenibilità finanziaria delle missioni e dei programmi previsti. Perché ciò sia possibile, nella formulazione delle previsioni si è tenuto conto della correlazione tra i fabbisogni economici e finanziari con i flussi finanziari in entrata, cercando di anticipare in osservanza del principio di prudenza le variabili che possono in prospettiva incidere sulla gestione dell'ente.

Dei relativi risultati sarà possibile valutare il grado di effettivo conseguimento solo nel momento della rendicontazione attraverso la relazione al rendiconto. Dei risultati conseguiti occorrerà tenere conto attraverso variazioni al DUP o nell'approvazione del DUP del periodo successivo.

Per mezzo dell'attività di programmazione, l'Amministrazione concorre al perseguimento degli obiettivi di finanza pubblica definiti in ambito nazionale, in coerenza con i relativi principi fondamentali emanati in attuazione degli articoli 117, comma 3, e 119, comma 2, della Costituzione e ne condividono le conseguenti responsabilità. Pertanto, l'Amministrazione, oltre alle proprie risorse finanziarie e organizzative ha dovuto considerare questi ulteriori vincoli unitamente ai più stringenti limiti di spesa e al blocco delle aliquote tributarie stabiliti a livello centrale.

Sulla programmazione locale incidono anche le prospettive economiche europee, nazionali e regionali, infatti la legge 31 dicembre 2009, n. 196, come modificata e integrata dalla legge 7 aprile 2011, n. 39 al fine di garantire la piena integrazione tra il ciclo di programmazione nazionale e quello europeo, dedica alla "Programmazione degli obiettivi di finanza pubblica" il titolo terzo e prevede che tutte le amministrazioni pubbliche devono conformare l'impostazione delle previsioni di entrata e di spesa al metodo della programmazione.

In linea con quanto sopra descritto, sono di seguito riportate le linee programmatiche caratterizzanti il mandato amministrativo.

---

## **2. Linee Programmatiche Formalizzate Nel Dup**

### **PROGRAMMA DI MANDATO 2020-2025**

#### **PREMESSA**

Le linee programmatiche descritte nel presente documento sono la pura declinazione del programma elettorale presentato ai cittadini di Ussassai in occasione delle elezioni amministrative del 25 e 26 ottobre 2020. Linee che vogliono esprimere l'idea anticonvenzionale di amministrazione nonché le idee, ardite, di valorizzazione e rilancio del territorio che hanno animato i propositi del gruppo.

Il principio ispiratore di questo mandato sarà quello di realizzare le condizioni di costruttivo dialogo con chiunque all'interno della comunità intenda farsi portavoce di un'idea, così come di un disagio o di una criticità che possa essere di interesse collettivo, di modo che sia sentito l'onore e onere di partecipazione attiva dei cittadini alla realizzazione di un progetto condiviso, e possa l'Amministrazione agire con tempestività e maggiore efficacia.

I contenuti strategici del programma di governo per il prossimo quinquennio, pianificati con particolare attenzione, possono apparire, ad un occhio superficiale, modesti nei contenuti ma non poco ambiziosi nei risultati sperati, perché mirano all'obiettivo, in primo luogo, di rafforzare quella che, da sempre, è considerata una peculiarità di Ussassai, l'identificazione dei cittadini nella comunità e l'appartenenza alla stessa, con lo scopo di creare un "sistema" all'interno del quale ognuno possa sentirsi motivato ad apportare il proprio contributo al soddisfacimento di un interesse comune; nonché, contestualmente, all'obiettivo di focalizzare l'attenzione su progetti realizzabili nel breve termine, che fungano da forza propulsiva nel processo di inversione della tendenza alla perdita di fiducia nelle potenzialità del territorio, allo stato attuale non appieno espresse e valorizzate.

È sicuramente obiettivo fondamentale di questa Amministrazione supportare le forme di associazionismo e volontariato già presenti nel territorio (Pro loco e Volontari del soccorso) e incentivare la costituzione di tutte quelle nuove espressioni di "aggregazione sociale", che, garantendo ad ogni singolo partecipante la possibilità di contribuire con la propria individualità, consentono, nella loro manifestazione collettiva, di sviluppare opzioni di conservazione e esaltazione di tradizioni e usi locali, di favorire forme di socialità e, aspetto molto importante, di offrire servizi alla comunità.

Sarà certamente essenziale la collaborazione della struttura burocratico-amministrativa dell'Ente, che trattandosi di un piccolo comune, vanta una dotazione modesta di risorse umane, per rafforzare la quale è, attualmente, in via di espletamento la procedura concorsuale per la copertura a tempo indeterminato part time del posto di Istruttore direttivo tecnico, garantendo così al servizio tecnico manutentivo la necessaria stabilità. Sono, altresì, al vaglio possibili soluzioni di potenziamento del Servizio amministrativo.

La consapevolezza della complessità delle condizioni economiche, sociali e attualmente anche sanitarie, nelle quali si dovrà operare nel corso del mandato, hanno consolidato il convincimento che un piccolo traguardo raggiunto in tempi ragionevoli possa valere quanto un grande progetto che richiede tempi di realizzazione significativamente lunghi. Sempre per la stessa ragione l'intento è quello di avanzare nella realizzazione degli obiettivi di programma partendo da interventi di miglioramento dell'abitato e del territorio, in modo da favorire e facilitare l'inserimento del patrimonio montano in un circuito turistico alternativo che prediliga natura, endemismi, biodiversità e salute.

Il proposito è quello di utilizzare tutte le risorse a disposizione, cercando di creare occasioni di lavoro e favorire iniziative di piccola imprenditorialità che creino un legame saldo con il territorio tale da individuarlo quale luogo principale degli interessi di vita e famiglia.

#### **OBIETTIVI STRATEGICI**

##### **1) LAVORO E OCCUPAZIONE**

Partecipazione a bandi di finanziamento per attivare dei cantieri di lavoro finalizzati alla sistemazione e valorizzazione del territorio pensata in un'ottica sia di rilancio turistico sia di creazione di occasioni di lavoro, curando in modo particolare:

☐ **Viabilità rurale**

---

Sistemazione delle strade rurali con priorità riservata alle zone nelle quali operano le aziende di coltivatori e/o allevatori, nonché strade di interesse pubblico e turistico, vedasi “Tscalonga - Niala”, “Gennarcu”, “Monte Serafinu”, “Piscina ‘e su Oi”, Strada “ Su Au ‘e Su Anti – Forrusu”, ripristino ponte in imminente pericolo di crollo, ripristino e rinforzo ponte località “Frumini”.

☐ **Sentieri**

Ripristino e pulizia di vecchi percorsi particolarmente adeguati alla passeggiata naturalistica, ovvero Perda Morta, Caddargiu de Sini, Su Tuvu Nieddu, Casteddu e Joni, Sa Omu ‘e s’Orcu (Nuragi). Riqualificazione strada per “Mariasa” (collegamento alla sorgente d’acqua). Apertura nuovi sentieri per M. Corongiu e M. Miana per favorire attività sportive quali arrampicate e free climbing.

☐ **Siti archeologici**

Valorizzazione nuraghi presenti sul territorio, con previsione di nuovi interventi su quelli non facilmente raggiungibili e pertanto meno conosciuti.

☐ **Acque sorgive**

Captazione e ripristino di tutte le sorgenti presenti nel territorio anche attraverso la ristrutturazione e integrazione della rete di canalette (ricerca fondi CEE per lotta alla crisi idrica/fondi lotta al dissesto idrogeologico).

☐ **Fiume**

Pulizia dell’alveo (anche solo vicinali sentieri limitrofi) e rilancio dello stesso per percorsi fluviali a piedi.

☐ **Boschi**

Pulizia e diradamento bosco in località “ Giuanni Manca”. Interventi di ripiantumazione nelle aree comunali con essenze tipiche (lecci) in accordo con corpo forestale, in punti particolari come le vie d’accesso al paese.

## **2) INTERVENTI ALL’ INTERNO DEL PAESE SU PROBLEMATICHE IMPORTANTI**

☐ **RSA**

☐ **Urbanistica**

Definizione del piano regolatore del centro abitato e regolamentazione del piano cromatico per le facciate degli edifici.

☐ **Centro abitato**

Ripristino e restauro di edifici in stato di forte degrado di proprietà comunale (vecchie scuole elementari e asilo) da destinare ad uso sociale.

Sistemazione della via nazionale (con adeguata segnaletica per pedoni, dissuasori /rallentatori nella stessa, secondo le norme del vigente C.d.S.), rifacimento della Piazza S Lorenzo e del centro storico, abbellimento del paese con interventi mirati alle facciate delle case in corso di costruzione.

☐ **Area di sosta per camper /campeggio**

Realizzazione di attrezzata area di sosta per Camper e campeggiatori in modo da incentivare il movimento turistico del comprensorio.

☐ **Museo**

Ristrutturazione generale e valorizzazione dello stesso (impianto elettrico e d’allarme adeguato, e riallestimento mostre esistenti).

☐ **Sorgente “Is Nugis”**

Realizzazione illuminazione, con migliorie da apportare per agevolare l’approvvigionamento dell’acqua (eliminazione gradini, posizionamento griglie per recipienti).

☐ **Bancomat**

☐ **Rifiuti solidi urbani**

Realizzazione di isola ecologica per il conferimento di rifiuti ingombranti, posizionamento di cestini in punti strategici del centro abitato e nelle località a forte vocazione e frequentazione turistica o ove solitamente utilizzate per pranzi “fuori porta”

## **3) POLITICHE SOCIALI E ASSISTENZIALI**

☐ Nuovi orari degli uffici comunali e maggiore snellezza nel disbrigo dei documenti.

- 
- creazione nell'ambito dell'edificio comunale di uno "sportello di informazione e aiuto " che serva di supporto per la ricerca di documentazioni, bandi ecc su internet e simili a chi è fornito degli strumenti necessari.
  - incremento delle politiche socio/assistenziali verso le categorie degli anziani e dei bambini con la creazione di un centro polivalente che funga da centro (diurno) per assistenza verso i primi e doposcuola verso i secondi (struttura Cobingiu).
  - Adeguamento parco bambini con sostituzione giochi presenti.
  - Creazione di conforme piazzola per atterraggio di elisoccorso del 118.
  - Trasferimento della Biblioteca comunale in locali più idonei con ottimizzazione del servizio a beneficio della comunità.

---

## SEZIONE STRATEGICA

La SeS sviluppa e concretizza le linee programmatiche di mandato di cui all'art. 46, comma 3, del decreto legislativo 18 agosto 2000, n. 267, e individua, in coerenza con il quadro normativo di riferimento, gli indirizzi strategici dell'ente. Il quadro strategico di riferimento è definito anche in coerenza con le linee di indirizzo della programmazione regionale e tenendo conto del concorso al perseguimento degli obiettivi di finanza pubblica definiti in ambito nazionale in coerenza con le procedure e i criteri stabiliti dall'Unione Europea che si possono ritenere sintetizzabili nel rispetto degli obiettivi di finanza pubblica e nella capacità di cogliere l'opportunità di finanziamenti europei a copertura di spese ed investimenti sostenuti dall'Amministrazione.

In particolare, la SeS individua, in coerenza con il quadro normativo di riferimento e con gli obiettivi generali di finanza pubblica:

1. le principali scelte che caratterizzano il programma dell'Amministrazione da realizzare nel corso del proprio mandato amministrativo e che possono avere un impatto di medio e lungo periodo,
2. le politiche di mandato che l'ente vuole sviluppare nel raggiungimento delle proprie finalità istituzionali e nel governo delle proprie funzioni fondamentali,
3. gli indirizzi generali di programmazione riferiti al periodo di mandato.

Nella SeS sono anche indicati gli strumenti attraverso i quali l'Amministrazione intende rendicontare il proprio operato nel corso del mandato in maniera sistematica e trasparente, per informare i cittadini del livello di realizzazione dei programmi, di raggiungimento degli obiettivi e delle collegate aree di responsabilità politica o amministrativa.

Prima di analizzare la pianificazione strategica per missione di bilancio, si procede ad analizzare le **condizioni esterne** e le **condizioni interne** per le quali è richiesto l'approfondimento relativamente al periodo di mandato.

### 1. Quadro delle condizioni esterne all'ente

#### Indirizzi di programmazione comunitari e nazionali

Tra gli elementi citati dal principio applicato della programmazione, a supporto dell'analisi del contesto in cui si colloca la pianificazione comunale, sono citate le condizioni esterne. Si ritiene pertanto opportuno tracciare, seppur sinteticamente, lo scenario economico internazionale, italiano e regionale, nonché riportare le linee principali di pianificazione regionale per il prossimo triennio.

L'individuazione degli obiettivi strategici consegue a un processo conoscitivo di analisi strategica delle condizioni esterne ed interne all'ente, sia in termini attuali che prospettici e alla definizione di indirizzi generali di natura strategica.

Con riferimento alle condizioni esterne, l'analisi strategica ha l'obiettivo di approfondire i seguenti profili:

- gli obiettivi individuati dal Governo per il periodo considerato anche alla luce degli indirizzi e delle scelte contenute nei documenti di programmazione comunitari e nazionali;
- la valutazione corrente e prospettica della situazione socio-economica del territorio di riferimento e della domanda di servizi pubblici locali anche in considerazione dei risultati e delle prospettive future di sviluppo socio-economico;
- i parametri economici essenziali utilizzati per identificare, a legislazione vigente, l'evoluzione dei flussi finanziari ed economici dell'ente e dei propri enti strumentali, segnalando le differenze rispetto ai parametri considerati nella Decisione di Economia e Finanza (DEF).

Lo scenario macroeconomico internazionale mostra una ripresa graduale e differenziata tra le aree geografiche, frenata dalle difficoltà delle economie emergenti. In particolare, la crescita è proseguita nei "paesi avanzati" mostrando per gli altri un indebolimento.

Le previsioni di crescita sono state riviste al ribasso dagli organismi internazionali, anche se negli ultimi mesi sembra essersi arrestato il rallentamento dell'economia cinese.

---

Nell'area Euro il prodotto è tornato a crescere e gli indicatori congiunturali più recenti prefigurano una prosecuzione della ripresa, seppur a ritmi moderati. Permangono, tuttavia, una debole domanda interna e una elevata disoccupazione, a cui si aggiungono i timori di una minore domanda proveniente dai paesi emergenti.

Per quanto riguarda l'economia italiana, la fase recessiva sta lentamente lasciando il posto ad una fase di stabilizzazione, anche se la congiuntura rimane debole nel confronto con il resto dell'area dell'euro e l'evoluzione nel prossimo futuro rimane incerta.

Le più recenti valutazioni degli imprenditori indicano un'attenuazione del pessimismo circa l'evoluzione del quadro economico generale. Il miglioramento della fase ciclica riflette la ripresa delle esportazioni, cui si associano segnali più favorevoli per l'attività di investimento.

La spesa delle famiglie è ancora frenata dalla debolezza del reddito disponibile e dalle difficili condizioni del mercato del lavoro.

I seguenti grafici riportano lo scenario economico nazionale e regionale nel quale il nostro Ente si colloca, evidenziando la distribuzione del PIL.

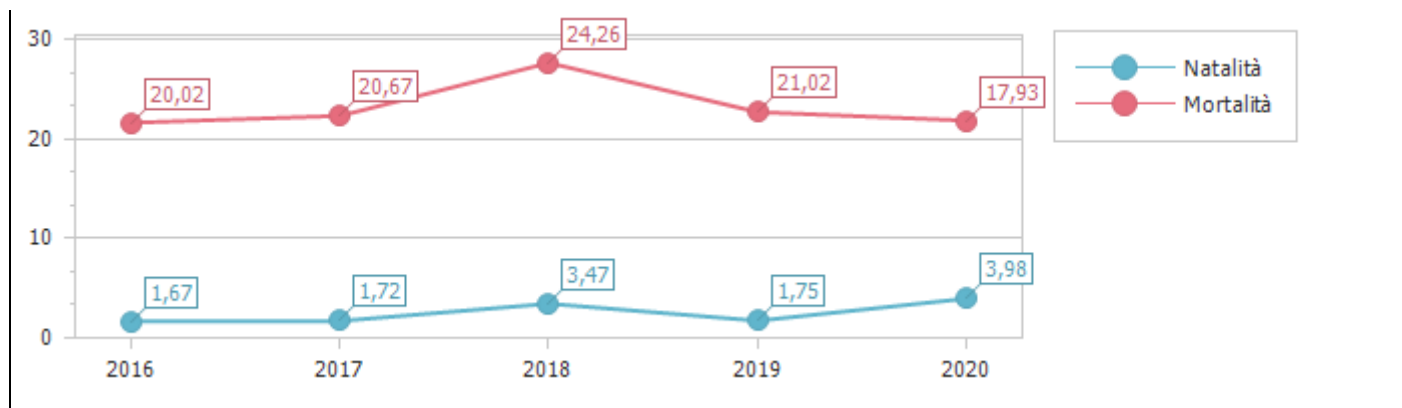



## 2. Analisi demografica

L'analisi demografica costituisce certamente uno degli approfondimenti di maggior interesse per un amministratore pubblico: non si deve dimenticare, infatti, che tutta l'attività amministrativa posta in essere dall'ente è diretta a soddisfare le esigenze e gli interessi della propria popolazione da molti vista come "cliente/utente" del comune.

La conoscenza pertanto dei principali indici costituisce motivo di interesse perché permette di orientare le politiche pubbliche.

Sezione strategica - Analisi demografica			
Popolazione legale al censimento		0	
Popolazione residente		512	
	maschi	256	
	femmine	256	
Popolazione residente al 1/1/2020		512	
Nati nell'anno		2	
Deceduti nell'anno		9	
Saldo naturale		-7	
Immigrati nell'anno		3	
Emigrati nell'anno		16	
Saldo migratorio		-13	
Popolazione residente al 31/12/2020		492	
in età prescolare (0/6 anni)		9	
in età scuola obbligo (7/14 anni)		18	
in forza lavoro prima occupazione (15/29 anni)		53	
in età adulta (30/65 anni)		214	
in età senile (oltre 65 anni)		198	
Nuclei familiari		271	
Comunità/convivenze		1	
Tasso di natalità ultimo quinquennio		Tasso di mortalità ultimo quinquennio	
Anno	Tasso	Anno	Tasso
2020	3,98	2020	17,93
2019	1,75	2019	21,02
2018	3,47	2018	24,26
2017	1,72	2017	20,67
2016	1,67	2016	20,02



Popolazione massima insediabile come da strumento urbanistico vigente	
Numero abitanti	0
Entro il	
Livello di istruzione della popolazione residente	
Nessun titolo	0
Licenza elementare	0
Licenza media	0
Diploma	0
Laurea	0
<div></div>	

### 3. Analisi del territorio

La conoscenza del territorio comunale e delle sue strutture costituisce attività prodromica per la costruzione di qualsiasi strategia.

A tal fine nella tabella che segue vengono riportati i principali dati riguardanti il territorio e le sue infrastrutture, presi a base della programmazione.

Sezione strategica - Analisi del territorio			
Superficie (kmq)		0	
Risorse idriche			
	Laghi (n)	0	
	Fiumi e torrenti (n)	0	
Strade			
	Statali (km)	0	
	Regionali (km)	0	
	Provinciali (km)	0	
	Comunali (km)	0	
	Vicinali (km)	0	
	Autostrade (km)	0	
Di cui:			
	Interne al centro abitato (km)	0	
	Esterne al centro abitato (km)	0	
Piani e strumenti urbanistici vigenti			
Piano urbanistico approvato	<input type="text" value="NO"/>	Data	Estremi di approvazione
Piano urbanistico adottato	<input type="text" value="NO"/>	Data	Estremi di approvazione
Programma di fabbricazione	<input type="text" value="NO"/>	Data	Estremi di approvazione
Piano edilizia economico e popolare	<input type="text" value="NO"/>	Data	Estremi di approvazione
Piani insediamenti produttivi:			
	Industriali	<input type="text" value="NO"/>	Data Estremi di approvazione
	Artigianali	<input type="text" value="NO"/>	Data Estremi di approvazione
	Commerciali	<input type="text" value="NO"/>	Data Estremi di approvazione
Piano delle attività commerciali	<input type="text" value="NO"/>		
Piano urbano del traffico	<input type="text" value="NO"/>		
Piano energetico ambientale	<input type="text" value="NO"/>		

---

## **1. Evoluzione dei flussi finanziari in entrata ed economici dell'ente e dei propri enti strumentali**

Al fine di tratteggiare l'evoluzione della situazione finanziaria dell'Ente nel corso dell'ultimo quinquennio, nelle tabelle che seguono sono riportate le entrate e le spese contabilizzate negli ultimi esercizi chiusi, in relazione alle fonti di entrata e ai principali aggregati di spesa.

Per una corretta lettura dei dati, si ricorda che dal 1° gennaio 2012 vari enti italiani hanno partecipato alla sperimentazione della nuova disciplina concernente i sistemi contabili e gli schemi di bilancio delle Regioni, degli enti locali e dei loro enti ed organismi, introdotta dall'articolo 36 del decreto legislativo 23 giugno 2011 n. 118 "Disposizioni in materia di armonizzazione dei sistemi contabili e degli schemi di bilancio delle Regioni, degli enti locali e dei loro organismi".

A seguito della prima fase altri Enti si sono successivamente aggiunti al gruppo degli Enti sperimentatori e, al termine della fase sperimentale, il nuovo ordinamento contabile è stato definitivamente introdotto per tutti gli Enti a partire dal 1° gennaio 2015.

Tra le innovazioni più significative, rilevanti ai fini della comprensione dei dati esposti in questa parte, si rileva la costituzione e l'utilizzo del fondo pluriennale vincolato (d'ora in avanti FPV).

Il FPV è un saldo finanziario, costituito da risorse già accertate in esercizi precedenti destinate al finanziamento di obbligazioni passive dell'Ente già impegnate, ma esigibili in esercizi successivi a quello in cui è accertata l'entrata.

Il fondo garantisce la copertura di spese imputate agli esercizi successivi a quello nel quale sono assunte e nasce dall'esigenza di applicare il nuovo principio di competenza finanziaria potenziato rendendo evidente la distanza temporale intercorrente tra l'acquisizione dei finanziamenti e l'effettivo impiego di tali risorse.

## **2. Quadro delle condizioni interne all'ente**

Nell'analisi delle condizioni interne, il principio sulla programmazione allegato n. 4/1 prevede l'approfondimento con riferimento al periodo di mandato:

- dell'organizzazione e delle modalità di gestione dei servizi pubblici locali tenuto conto dei fabbisogni e dei costi standard. Di questi ultimi, però, si è in attesa del relativo provvedimento legislativo. Pertanto, in assenza del riferimento ai costi standard, gli indirizzi generali sul ruolo degli organismi ed enti strumentali e società controllate e partecipate si focalizzeranno sulla loro situazione economica e finanziaria, sugli obiettivi di servizio e gestionali che devono perseguire e alle procedure di controllo di competenza dell'Amministrazione;
- degli indirizzi generali di natura strategica relativi alle risorse e agli impieghi e sostenibilità economico finanziaria attuale e prospettica. In particolare si analizzeranno:
- gli investimenti e la realizzazione delle opere pubbliche con indicazione del fabbisogno in termini di spesa di investimento e dei riflessi per quanto riguarda la spesa corrente per ciascuno degli anni dell'arco temporale di riferimento della SeS;
- i programmi ed i progetti di investimento in corso di esecuzione e non ancora conclusi;
- i tributi e le tariffe dei servizi pubblici;
- la spesa corrente con specifico riferimento alla gestione delle funzioni fondamentali anche con riferimento alla qualità dei servizi resi e agli obiettivi di servizio;
- l'analisi delle necessità finanziarie e strutturali per l'espletamento dei programmi ricompresi nelle varie missioni;
- la gestione del patrimonio;
- il reperimento e l'impiego di risorse straordinarie e in conto capitale;
- l'indebitamento con analisi della relativa sostenibilità e andamento tendenziale nel periodo di mandato;
- gli equilibri della situazione corrente e generali del bilancio ed i relativi equilibri in termini di cassa.

**Organizzazione dell'ente.**

Centri di responsabilità	
Centro	Responsabile
Obiettivi strategici	
AREA AMMINISTRATIVA	USAI FRANCESCO
AREA FINANZIARIA	ORAZIETTI CINZIA
AREA SOCIO-CULTURALE	USAI FRANCESCO
AREA TECNICO-MANUTENTIVA	MARCI FLAVIA

## Risorse umane

Sezione strategica - Risorse umane			
Qualifica	Previsti in pianta organica	In servizio	
		Di ruolo	Fuori ruolo
ISTRUTTORE AMM.VO	2	2	0
OPERAIO	1	1	0
OPERATORE SOCIALE	1	1	0
RESPONS.SERV.FINANZ.	1	1	0
RESPONS.SERV.TECNICO	1	1	0
VIGILE URBANO (NO P.S.)	1	1	0
Totale dipendenti al 31/12/2022		7	0

Demografica/Statistica				
Categoria	Qualifica	Previsti in pianta organica	In servizio	
			Di ruolo	Fuori ruolo
C.4	ISTRUTTORE AMM.VO	1	1	0
Totale		1	1	0

Economico finanziaria				
Categoria	Qualifica	Previsti in pianta organica	In servizio	
			Di ruolo	Fuori ruolo
D.1	RESPONS.SERV.FINANZ.	1	1	0
Totale		1	1	0

Tecnica				
Categoria	Qualifica	Previsti in pianta organica	In servizio	
			Di ruolo	Fuori ruolo
B4\B1	OPERAIO	1	1	0
D.1	RESPONS.SERV.TECNICO	1	1	0
Totale		2	2	0

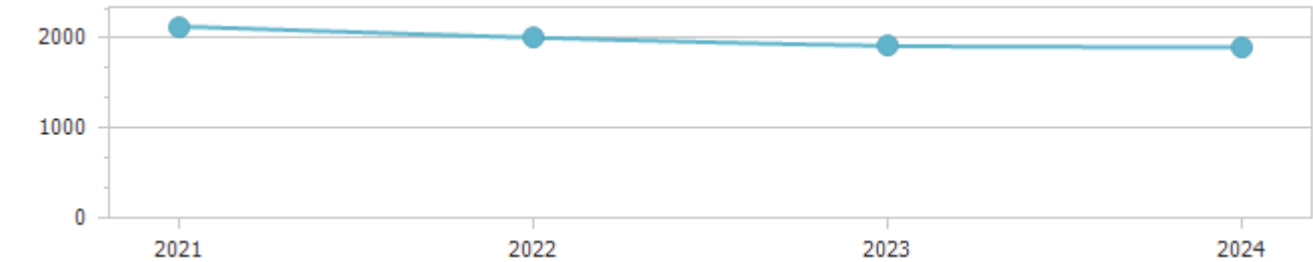
Vigilanza				
Categoria	Qualifica	Previsti in pianta organica	In servizio	
			Di ruolo	Fuori ruolo
C.4	VIGILE URBANO (NO P.S.)	1	1	0
Totale		1	1	0

Altre aree diverse dalle precedenti				
-------------------------------------	--	--	--	--

Categoria	Qualifica	Previsti in pianta organica	In servizio	
			Di ruolo	Fuori ruolo
C.1	ISTRUTTORE AMM.VO	1	1	0
D.1	OPERATORE SOCIALE	1	1	0
Totale		2	2	0

Quindi, l'incidenza rispetto alla popolazione servita.

Spesa corrente pro-capite								
	Anno 2021		Anno 2022		Anno 2023		Anno 2024	
Titolo I - Spesa corrente	1.048.773,14	2.131,65	987.585,38	2.007,29	943.186,81	1.917,05	934.661,75	1.899,72
Popolazione	492		492		492		492	





---

### Servizi gestiti attraverso organismi partecipati

La programmazione dei servizi esternalizzati prevede che gli indirizzi dell'Ente forniti attraverso il DUP siano fatti propri dagli organismi partecipati attraverso gli strumenti di programmazione propri. Nel DUP è possibile prevedere che gli organismi strumentali non predispongano un apposito documento di programmazione.

Pertanto, al fine di meglio chiarire i documenti attraverso quali documenti l'organismo partecipato acquisisce gli indirizzi dell'Ente, costituiscono strumenti della programmazione degli enti strumentali in contabilità finanziaria:

1. Il Piano delle attività o Piano programma, di durata almeno triennale, definito in coerenza con le indicazioni dell'ente capogruppo;
2. il bilancio di previsione almeno triennale, predisposto secondo lo schema di cui all'allegato n. 9.
3. Il bilancio gestionale o il piano esecutivo di gestione, cui sono allegati, nel rispetto dello schema indicato nell'allegato n. 12 il prospetto delle previsioni di entrata per titoli, tipologie e categorie per ciascuno degli anni considerati nel bilancio di previsione, e il prospetto delle previsioni di spesa per missioni, programmi e macroaggregati per ciascuno degli anni considerati nel bilancio di previsione;
4. le variazioni di bilancio;

Il piano degli indicatori di bilancio (se l'ente appartiene al settore delle amministrazioni pubbliche definito dall'articolo 1, comma 2, della legge 31 dicembre 2009, n. 196).

Costituiscono strumenti della programmazione degli **enti strumentali in contabilità civilistica**:

- il Piano delle attività o Piano programma, di durata almeno triennale, definito in coerenza con le indicazioni dell'ente capogruppo. In caso di attivazione di nuovi servizi è aggiornato il piano delle attività con la predisposizione di una apposita sezione dedicata al piano industriale dei nuovi servizi;
- il budget economico almeno triennale. Gli enti appartenenti al settore delle amministrazioni pubbliche definito dall'articolo 1, comma 2, della legge 31 dicembre 2009, n. 196, allegano al budget il prospetto concernente la ripartizione della propria spesa per missioni e programmi, accompagnata dalla corrispondente classificazione secondo la nomenclatura COFOG di secondo livello, di cui all'articolo 17, comma 3, del presente decreto;
- le eventuali variazioni al budget economico;
- il piano degli indicatori di bilancio (se l'ente appartiene al settore delle amministrazioni pubbliche definito dall'articolo 1, comma 2, della legge 31 dicembre 2009, n. 196).

---

### **Organismi gestionali.**

L'Ente non possiede organismi strumentali.

Per organismi strumentali si intendono gli enti previsti dagli articoli 30 e 31 del decreto legislativo 18 agosto 2000, n. 267 e le aziende speciali di cui all'articolo 114, comma 1, del medesimo decreto legislativo 18 agosto 2000, n. 267.

L'articolo 21 del DPCM 28 dicembre 2011 definisce ente strumentale "l'azienda o l'ente, pubblico o privato, nel quale la regione o l'ente locale: a) ha il possesso, diretto o indiretto, della maggioranza dei voti esercitabili nell'ente o nell'azienda; b) ha il potere assegnato da legge, statuto o convenzione di nominare o rimuovere la maggioranza dei componenti degli organi decisionali, competenti a definire le scelte strategiche e le politiche di settore, nonché a decidere in ordine all'indirizzo, alla pianificazione ed alla programmazione dell'attività di un ente o di un'azienda; c) esercita, direttamente o indirettamente, la maggioranza dei diritti di voto nelle sedute degli organi decisionali, competenti a definire le scelte strategiche e le politiche di settore, nonché a decidere in ordine all'indirizzo, alla pianificazione ed alla programmazione dell'attività dell'ente o dell'azienda; d) ha l'obbligo di ripianare i disavanzi, nei casi consentiti dalla legge, per percentuali superiori alla propria quota di partecipazione; e) esercita un'influenza dominante in virtù di contratti o clausole statutarie, nei casi in cui la legge consente tali contratti o clausole. I contratti di servizio pubblico e di concessione stipulati con enti o aziende che svolgono prevalentemente l'attività oggetto di tali contratti comportano l'esercizio di influenza dominante" Il principio specifica che trattasi di enti strumentali controllati.

L'elenco degli indirizzi internet di pubblicazione del rendiconto della gestione, del bilancio consolidato deliberati e relativi al penultimo esercizio antecedente quello cui si riferisce il bilancio di previsione, dei rendiconti e dei bilanci consolidati delle unioni di comuni e dei soggetti non societari considerati nel gruppo "amministrazione pubblica" di cui al principio applicato del bilancio consolidato allegato n. 4/4 al decreto legislativo 23 giugno 2011, n. 118, e smi, relativi al penultimo esercizio antecedente quello cui il bilancio si riferisce, sono stati allegati al bilancio di previsione 2022-2024 ed è possibile visionarli ai seguenti link:

### **Consorzio Energia Veneto - CEV**

<https://www.consorziocev.it/societa-trasparente/bilanci/bilancio-preventivo-e-consuntivo/>

### **Ente di Governo dell'Ambito della Sardegna**

[https://www.egas.sardegna.it/trasparenza/#!3\\_130100\\*](https://www.egas.sardegna.it/trasparenza/#!3_130100*)

### **Piano di razionalizzazione organismi partecipati**

Secondo il principio gli enti strumentali partecipati sono gli enti pubblici e privati e le aziende nei cui confronti l'amministrazione pubblica ha una partecipazione in assenza delle condizioni di controllo.

L'elenco delle società possedute al 31 dicembre 2020, ultimo rendiconto approvato, non risulta variata rispetto all'esercizio precedente.

Le partecipazioni del Comune in società di capitali riguardano solo società in cui l'ente possiede solo una quota minoritaria del capitale sociale.

L'Ente ha proceduto ad:

- Approvare il piano operativo di razionalizzazione delle società partecipate (art.1 c.2 L.190/2014), con nota a firma del Sindaco prot.n.1262 del 22/04/2015;
- Effettuare la revisione straordinaria delle partecipazioni ex art.24, D.Lgs.19.08.2016 n.175, come modificato dal D.Lgs. 16.06.2017, n.100 e la contestuale ricognizione delle partecipazioni possedute, con deliberazione del Consiglio Comunale n.17 del 25.09.2017;
- Effettuare la razionalizzazione annuale e revisione periodica ex art.20 D.Lgs.19.08.2016 n.175 e ss.mm.ii. delle società partecipate possedute al 31.12.2017, con deliberazione del Consiglio Comunale n.24 del 17.12.2018.
- Effettuare la razionalizzazione annuale e revisione periodica ex art.20 D.Lgs.19.08.2016 n.175 e ss.mm.ii. delle società partecipate possedute al 31.12.2018, con deliberazione del Consiglio Comunale n.26 del 23.12.2019.
- Effettuare la razionalizzazione annuale e revisione periodica ex art.20 D.Lgs.19.08.2016 n.175 e ss.mm.ii. delle società partecipate possedute al 31.12.2019, con deliberazione del Consiglio Comunale n.30 del 28.12.2020.
- Effettuare la razionalizzazione annuale e revisione periodica ex art.20 D.Lgs.19.08.2016 n.175 e ss.mm.ii. delle società partecipate possedute al 31.12.2020, con deliberazione del Consiglio Comunale n.33 del 28.12.2021.

Il Comune di Ussassai detiene le seguenti partecipazioni dirette:

- **CEV (CONSORZIO ENERGIA VENETO):** consorzio per l'acquisto di energia. Essendo una "forma associativa" prevista da apposite disposizioni di legge o costituite ai sensi del Capo V del Titolo II del D. Lgs. n. 267/2000 (TUEL) non sono oggetto del Piano operativo di razionalizzazione delle società partecipate e delle partecipazioni societarie (come già evidenziato nel piano di razionalizzazione adottato ai sensi dell'art. 1 comma 612 legge 190/2014);

Codice Fiscale	Localizzazione	Codice Ateco	Quota di partecipazione	
			diretta	indiretta
03274810237	Corso Milano 55- Verona	D.35	0,09%	0%

- **L'ENTE DI GOVERNO DELL'AMBITO DELLA SARDEGNA**, istituito con L.R. 4 febbraio 2015, n. 4, non è una società partecipata bensì un ente con personalità giuridica di diritto pubblico al quale aderiscono obbligatoriamente i comuni che rientrano nell'ambito territoriale ottimale della Regione Sardegna, titolari di una quota di partecipazione stabilita secondo i criteri dell'art. 4 dello Statuto;

Codice Fiscale	Localizzazione	Codice Ateco	Quota di partecipazione	
			diretta	indiretta
02865400929	Via Cesare Battisti, 14- Cagliari	E.36.00	0,0008291 %	0%

### 3. Evoluzione dei flussi finanziari ed economici dell'ente

L'ente locale, per sua natura, è caratterizzato dall'esigenza di massimizzare la soddisfazione degli utenti-cittadini attraverso l'erogazione di servizi che trovano la copertura finanziaria in una antecedente attività di acquisizione delle risorse.

L'attività di ricerca delle fonti di finanziamento, sia per la copertura della spesa corrente che per quella d'investimento, ha costituito, pertanto, il primo momento dell'attività di programmazione del nostro ente.

Da questa attività e dall'ammontare delle risorse che sono state preventivate, distinte a loro volta per natura e caratteristiche, sono, infatti, conseguite le successive previsioni di spesa.

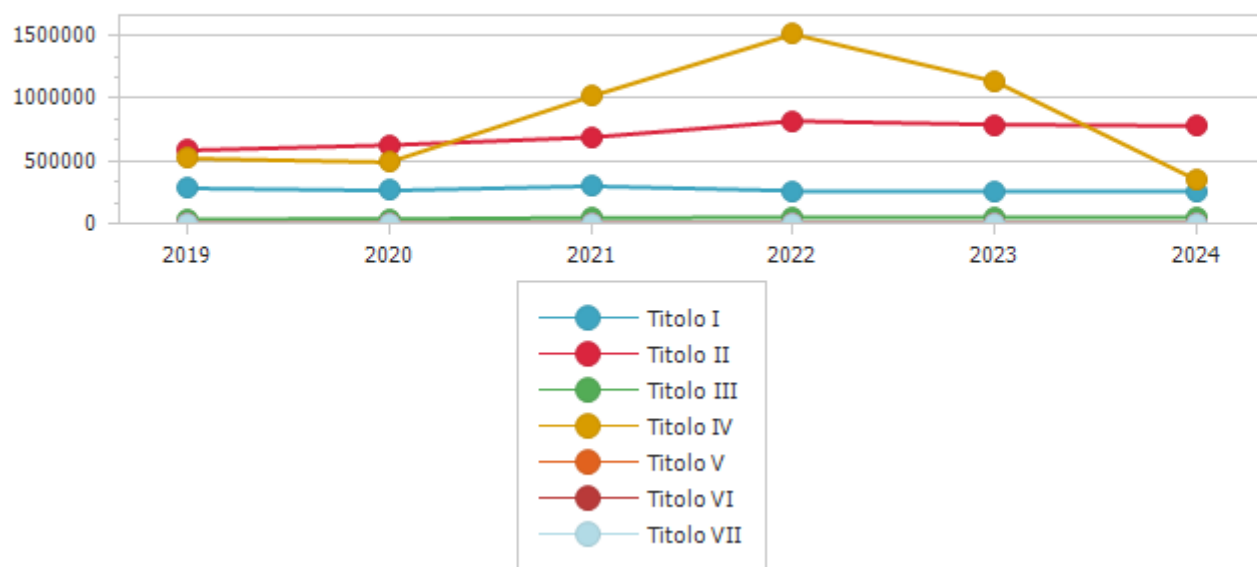
Per questa ragione la programmazione operativa del DUP si sviluppa partendo dalle entrate e cercando di evidenziare le modalità con cui le stesse finanziano la spesa al fine di perseguire gli obiettivi definiti.

In particolare, nei paragrafi che seguono si analizzeranno le entrate dapprima nel loro complesso e, successivamente, si seguirà lo schema logico proposto dal legislatore, procedendo cioè dalla lettura delle aggregazioni di massimo livello (titoli) e cercando di evidenziare, per ciascun titolo:

- la valutazione generale sui mezzi finanziari, individuando le fonti di finanziamento ed evidenziando l'andamento storico degli stessi ed i relativi vincoli;
- gli indirizzi in materia di tributi e tariffe dei servizi;
- gli indirizzi sul ricorso all'indebitamento per il finanziamento degli investimenti.

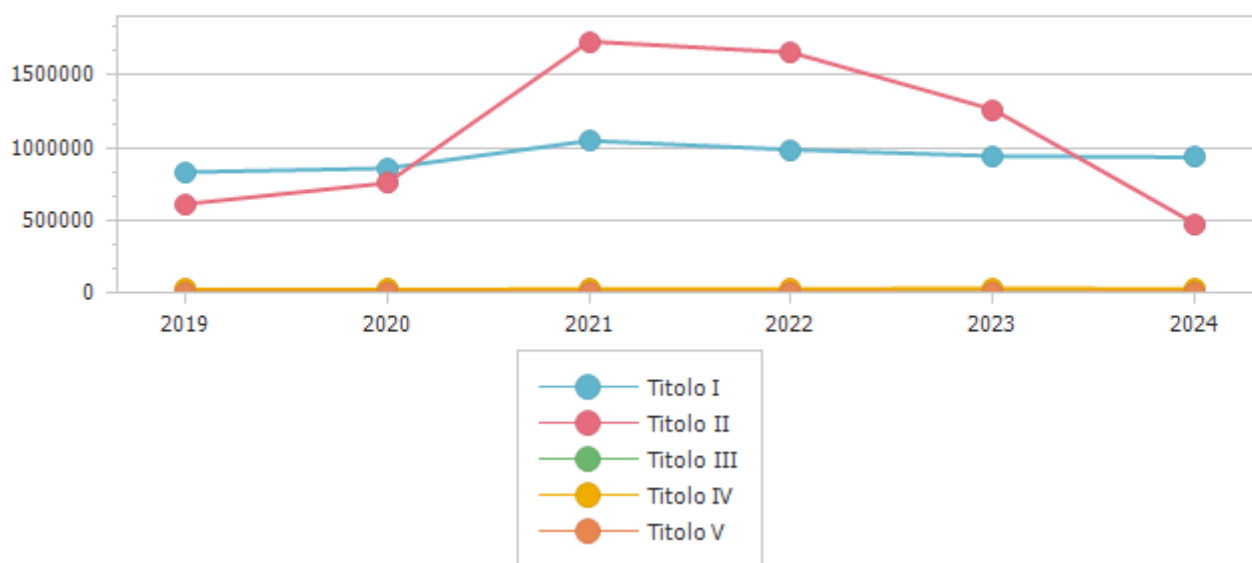
Entrate	Trend storico			Programmazione pluriennale			Scostamento esercizio 2022 rispetto all'esercizio 2021
	Esercizio 2019	Esercizio 2020	Esercizio 2021	Previsione 2022	Previsione 2023	Previsione 2024	
	Accertamenti	Accertamenti	Previsioni				
1 Entrate correnti di natura tributaria, contributiva e perequativa							
	282.494,29	264.381,87	298.922,20	262.278,55	262.278,55	262.278,55	-12,26
2 Trasferimenti correnti							
	584.990,14	626.583,44	689.046,79	818.557,57	790.706,41	780.576,48	+18,80
3 Entrate extratributarie							
	35.632,75	37.661,07	46.979,71	49.300,78	49.300,78	49.300,78	+4,94
4 Entrate in conto capitale							
	520.013,84	490.200,30	1.015.748,54	1.511.247,89	1.133.980,00	345.500,00	+48,78
5 Entrate da riduzione di attivita' finanziarie							
	0,00	0,00	0,00	0,00	0,00	0,00	0,00
6 Accensione Prestiti							
	0,00	0,00	0,00	0,00	0,00	0,00	0,00
7 Anticipazioni da istituto tesoriere/cassiere							
	0,00	0,00	0,00	0,00	0,00	0,00	0,00
Totale	1.423.131,02	1.418.826,68	2.050.697,24	2.641.384,79	2.236.265,74	1.437.655,81	

## Entrate



Spese	Trend storico			Programmazione pluriennale			Scostamento esercizio 2022 rispetto all'esercizio 2021
	Esercizio 2019	Esercizio 2020	Esercizio 2021	Previsione 2022	Previsione 2023	Previsione 2024	
	Impegni	Impegni	Previsioni				
1 Spese correnti							
	832.021,98	858.687,92	1.048.773,14	987.585,38	943.186,81	934.661,75	-5,83
2 Spese in conto capitale							
	611.376,33	756.792,78	1.733.539,07	1.658.040,00	1.263.980,00	475.500,00	-4,36
	di cui fondo pluriennale vincolato		31.792,11	0,00	0,00	0,00	
3 Spese per incremento attivita' finanziarie							
	0,00	0,00	0,00	0,00	0,00	0,00	0,00
4 Rimborso Prestiti							
	23.386,99	22.004,38	26.086,63	27.551,52	29.098,93	27.494,06	+5,62
5 Chiusura Anticipazioni ricevute da istituto tesoriere/cassiere							
	0,00	0,00	0,00	0,00	0,00	0,00	0,00
Totale	1.466.785,30	1.637.485,08	2.808.398,84	2.673.176,90	2.236.265,74	1.437.655,81	

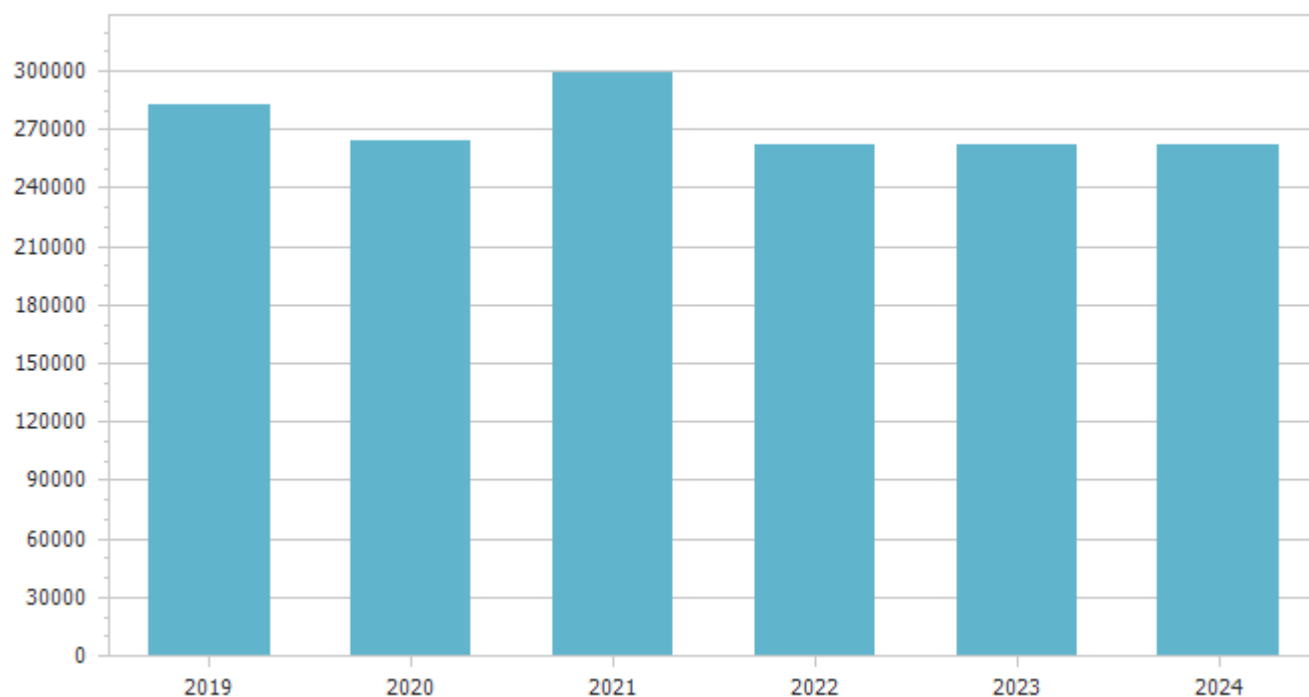
## Spese



## 4. Analisi delle entrate.

### Analisi delle entrate titolo I.

Tipologia	Trend storico			Programmazione pluriennale			Scostamento esercizio 2022 rispetto all'esercizio 2021
	Esercizio 2019	Esercizio 2020	Esercizio 2021	Previsione 2022	Previsione 2023	Previsione 2024	
	Accertamenti	Accertamenti	Previsioni				
1.1 Imposte, tasse e proventi assimilati							
	167.144,73	139.133,62	180.878,38	143.010,00	143.010,00	143.010,00	-20,94
3.1 Fondi perequativi da Amministrazioni Centrali							
	115.349,56	125.248,25	118.043,82	119.268,55	119.268,55	119.268,55	+1,04
Totale	282.494,29	264.381,87	298.922,20	262.278,55	262.278,55	262.278,55	



Di seguito, dopo aver analizzato i flussi delle entrate e la loro evoluzione nel tempo, si procede all'illustrazione del singolo tributo, dei cespiti imponibili e dei mezzi utilizzati per accertarli.

### Analisi principali tributi.

#### Imposte

##### **Imposta Municipale Unica**

La L. 27.12.2019, n. 160, "Bilancio di previsione dello Stato per l'anno finanziario 2020 e bilancio pluriennale per il triennio 2020-2022", all'art. 1, comma 738, introduce una nuova disciplina in materia di IMU, prevedendo l'abolizione della I.U.C., ad eccezione delle disposizioni sulla tassa rifiuti TARI a decorrere dall'anno 2020, nonché l'unificazione IMU -TASI in un'unica imposta locale di cui viene puntualmente definito il regime applicativo che ciascun comune dovrà recepire in un apposito regolamento.

L'art. 1 comma 779 della L. 27.12.2019, n. 160, stabilisce che “Per l'anno 2020, i comuni, in deroga all'articolo 1, comma 169, della L. 27 dicembre 2006, n. 296, all'art. 53, comma 16, della legge 23 dicembre 2000, n. 388, e all'articolo 172, comma 1, lettera c) del testo unico delle leggi sull'ordinamento degli enti locali, di cui al decreto legislativo 18 agosto 2000, n. 267, possono approvare le delibere concernenti le aliquote e il regolamento dell'imposta oltre il termine di approvazione del bilancio di previsione per gli anni 2020-2022 e comunque non oltre il 30 giugno 2020. Dette deliberazioni, anche se approvate successivamente all'inizio dell'esercizio, purché entro il termine innanzi indicato, hanno effetto dal 1° gennaio dell'anno 2020”.

Con deliberazione di C.C. n.15 del 6/07/2020 è stato approvato il nuovo “Regolamento per l'applicazione dell'IMU – Imposta Municipale Propria”.

Restano confermate le aliquote IMU approvate con deliberazione di Consiglio Comunale n.18 del 30/07/2015.

Nelle previsioni di entrata si è inserito il gettito atteso per IMU considerando il gettito storico effettivo.

Principali norme di riferimento	Art. 13 del decreto legge n. 201/2011, conv. In legge n. 214/2011 Artt. 7 e 8 del D.Lgs. n. 23/2011 Art. 1, legge n. 147/2013 Art. 1, commi da 739 a 783, legge n. 160/2019		
Gettito conseguito nel penultimo esercizio precedente (esercizio 2020)	€ 64.513,82		
Gettito conseguito nell'anno precedente a quello di riferimento (esercizio 2021)	€ 61.512,49		
Gettito previsto nel triennio	2022	2023	2024
	€ 58.000,00	€ 58.000,00	€ 58.000,00
Effetti connessi alla modifica delle aliquote	Non si prevedono, al momento, modifiche alle aliquote IMU		

## **Tributo comunale sui rifiuti e sui servizi (TARI)**

### **TARI**

Nel 2014 è entrato in vigore il nuovo tributo in materia di rifiuti urbani, denominato Tari, che ha sostituito in tutto e per tutto la Tares.

Il tributo comunale è dovuto da chiunque possieda, occupi o detenga a qualsiasi titolo locali o aree coperte, a qualsiasi uso adibiti, suscettibili di produrre rifiuti urbani ed è corrisposto in base a tariffa.

Sono escluse dalla TARI le aree scoperte pertinenziali o accessorie a locali tassabili, non operative, e le aree comuni condominiali che non siano detenute o occupate in via esclusiva.

La tariffa è composta da una quota determinata in relazione alle componenti essenziali del costo del servizio, riferite in particolare agli investimenti per le opere ed ai relativi ammortamenti, e da una quota rapportata alle quantità di rifiuti conferiti, al servizio fornito e all'entità dei costi di gestione, in modo che sia assicurata la copertura integrale dei costi di investimento e di esercizio. I criteri ai fini dell'individuazione del costo del servizio di gestione dei rifiuti e per la determinazione della tariffa sono stabiliti sulla base della disciplina prevista dal DPR n.158/1999 attraverso tariffe determinate applicando il cd. metodo normalizzato.

Relativamente alla TARI, i valori sono stati inseriti sulla base del Piano economico finanziario relativo all'anno 2021 in quanto il piano finanziario 2022 non è ancora disponibile; si provvederà ad effettuare le variazioni di spesa ed alla approvazione delle relative tariffe non appena i dati saranno disponibili.

Si evidenzia che in relazione alla tassa sui rifiuti, l'Autorità di regolazione per energia, reti e ambiente (ARERA) ha approvato in via definitiva i nuovi criteri relativi al riconoscimento dei costi efficienti del servizio integrato dei rifiuti (delibera n. 443/2019 del 31/10/2019), ridisegnando completamente la metodologia di formulazione ed



approvazione del PEF, nonché il corrispondente iter di approvazione delle tariffe. Successivamente in data 03 agosto 2021 l'Autorità di regolazione per Energia, Reti e Ambiente (ARERA) ha pubblicato la delibera 363 avente ad oggetto "Approvazione del metodo tariffario rifiuti (MTR-2) per il secondo periodo regolatorio 2022-2025".

Il metodo presenta, oltre a delle conferme, alcune importanti novità rispetto a quello previgente fino al 2021 (mtr - deliberazione ARERA n. 443/2019 e successive modificazioni).

Il nuovo metodo non si limita a definire le entrate tariffarie massime del servizio integrato di gestione dei rifiuti, ma stabilisce anche i criteri per la determinazione delle tariffe di accesso agli impianti di trattamento dei rifiuti, e punta tutto sulla programmazione pluriennale dei costi e delle tariffe massime. Il piano finanziario costruito sulla base delle regole del Mtr-2 sarà infatti pluriennale, comprendendo il periodo 2022-2025 e i costi 2022 faranno riferimento all'anno a-2 (2020), mentre per quelli del 2023 si dovrà fare riferimento ai dati di bilancio o preconsuntivo 2021 o, in mancanza, a quelli dell'ultimo bilancio disponibile.

La nuova metodologia ed il nuovo iter approvativo implicano tempistiche difficilmente conciliabili con quelle previste per l'approvazione del bilancio di previsione nei termini di legge e si è ritenuto pertanto opportuno e necessario inserire nel bilancio i dati relativi all'annualità precedente; dati che verranno rettificati con l'adozione del nuovo PEF che avverrà con successivo provvedimento.

Si segnala inoltre che l'art. 3 comma 5-quinquies D.l. 228/2021, come convertito dalla Legge nr. 15 del 25/02/2022 ha stabilito che: *"A decorrere dall'anno 2022, i comuni, in deroga all'articolo 1, comma 683, della legge 27 dicembre 2013, n. 147, possono approvare i piani finanziari del servizio di gestione dei rifiuti urbani, le tariffe e i regolamenti della TARI e della tariffa corrispettiva entro il termine del 30 aprile di ciascun anno"*.

Pertanto le tariffe della tassa sui rifiuti (TARI) per l'anno in corso verranno determinate entro la data del 30/04/2022 a seguito dell'adozione del nuovo PEF.

#### **Proventi recupero evasione tributaria**

Relativamente all'importo del gettito da recupero evasione tributaria sono previsti euro 5.000,00 per ogni annualità del triennio del bilancio di previsione rispettivamente per IMU e TARI.

Inoltre per le seguenti entrate si mettono in evidenza alcuni aspetti qualificanti delle previsioni:

#### **Fondi perequativi da Amministrazioni Centrali**

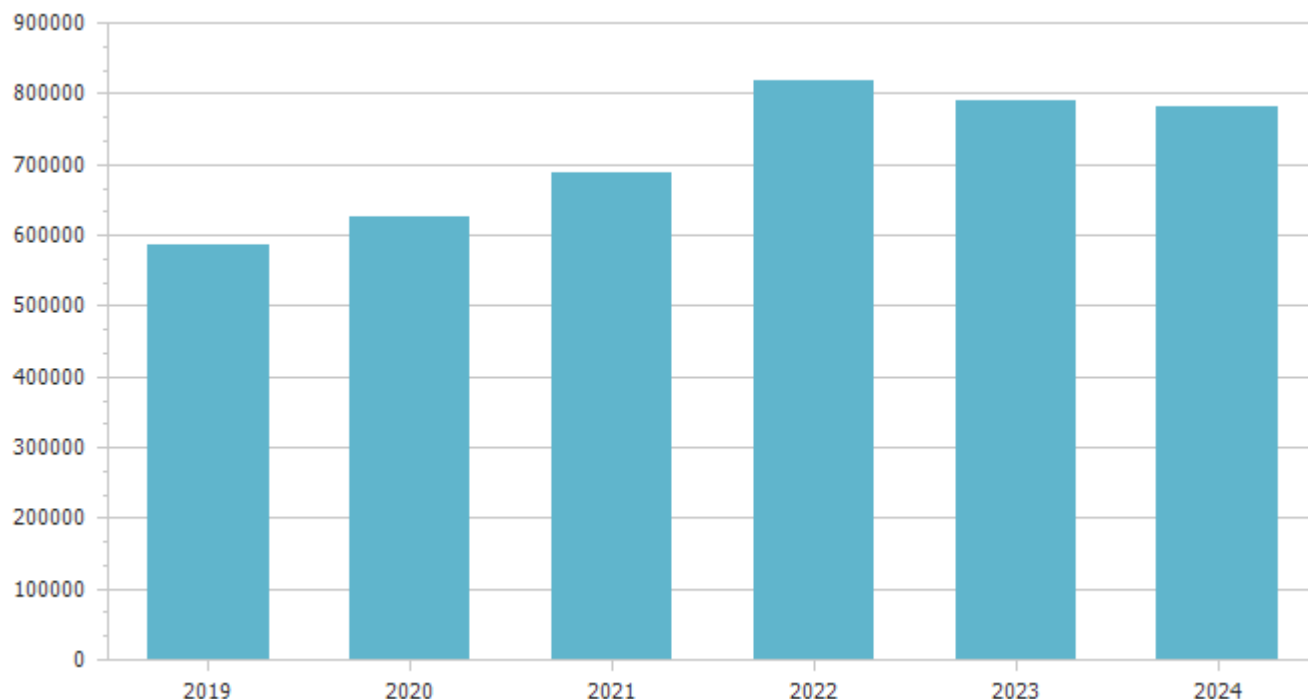
Il fondo di solidarietà comunale (FSC), introdotto a partire dall'esercizio 2013, in ragione della nuova disciplina dell'imposta municipale propria (IMU) ha attribuito ai comuni l'intero gettito IMU, ad esclusione di quello derivante dagli immobili ad uso produttivo destinato allo Stato.

La dotazione annuale del fondo è definita per legge, ed è in parte assicurata, attraverso una quota dell'imposta municipale propria (IMU) di spettanza dei comuni che viene trattenuta dall'Agenzia delle Entrate all'atto di riversamento delle somme corrisposte dai contribuenti ai singoli enti. Nel caso del Comune di Ussassai la previsione del Fondo di solidarietà comunale (FSC) è così articolata:

2022	2023	2024
€ 119.268,55	€ 119.268,55	€ 119.268,55

## Analisi entrate titolo II.

Tipologia	Trend storico			Programmazione pluriennale			Scostamento esercizio 2022 rispetto all'esercizio 2021
	Esercizio 2019	Esercizio 2020	Esercizio 2021	Previsione 2022	Previsione 2023	Previsione 2024	
	Accertamenti	Accertamenti	Previsioni				
1.1 Trasferimenti correnti da Amministrazioni pubbliche							
	584.990,14	626.583,44	689.046,79	818.557,57	790.706,41	780.576,48	+18,80
Totale	584.990,14	626.583,44	689.046,79	818.557,57	790.706,41	780.576,48	



Per gli enti locali, anche in un regime di crescente incremento del grado di autonomia finanziaria, i trasferimenti ordinari dello Stato e della Regione continuano ad essere una parte fondamentale delle entrate. Tuttavia il quadro finanziario dei Comuni si inserisce in un contesto di finanza pubblica sensibilmente destabilizzato ed indebolito dalla crisi economica.

Alla gravosa manovra finanziaria approvata nel 2010 (D.L. n.78/2010) si sono aggiunte, nel corso degli anni seguenti, ulteriori importanti provvedimenti di razionalizzazione delle risorse e delle spese, i cui maggiori effetti per i comuni si sono tradotti in pesanti tagli ai trasferimenti ed in più stringenti regole relative al Patto di Stabilità.

Con l'entrata in vigore del decreto legislativo 14.03.2011 n.23 sul Federalismo Fiscale Municipale, i trasferimenti statali sono stati quasi totalmente fiscalizzati ed iscritti al Titolo I delle Entrate alla Risorsa relativa al Fondo di solidarietà comunale che dal 2012 ingloba anche il gettito relativo all'Addizionale Comunale sull'energia elettrica.

Sono spariti: il fondo ordinario, il fondo consolidato, il fondo perequativo, il contributo IVA servizi commerciali e numerosi altri fondi. Rimangono, in quanto non fiscalizzati, i seguenti trasferimenti i cui stanziamenti sono stati confermati:

- contributo erariale TARSU per le scuole statali nell'importo comunicato dal MIUR per l'anno 2021.

Tuttavia l'ex fondo sviluppo investimenti, che dopo l'applicazione dei meccanismi del federalismo fiscale rimane la sola voce di bilancio a titolo di trasferimento ordinario, registra a decorrere dal 2015 un azzeramento in conseguenza al progressivo e fisiologico esaurimento dei mutui per i quali non vengono più attribuiti contributi statali sulle rate di ammortamento.

Si registra l'azzeramento del rimborso statale a copertura del minore gettito IMU derivante dalle intervenute abolizioni statali sulle rate di ammortamento.

I trasferimenti regionali attengono a contribuzioni in conto esercizio per la gestione dei servizi importanti: assistenza scolastica, libri di testo, borse di studio, sostegno alla locazione.

Il fondo unico regionale di cui all'art.10 della L.R.2/2007 nel bilancio di previsione annuale e pluriennale 2022/2024 è utilizzato parzialmente per finanziare la spesa relativa agli investimenti.

A tale proposito vale la pena ricordare che la legge finanziaria regionale per l'anno 2007 all'art.10 ha stabilito che i fondi di cui alle leggi regionali 24 dicembre 1998, n.37(Norme concernenti interventi finalizzati all'occupazione), articolo 19; 1° giugno 1993, n.25 (Trasferimenti di risorse finanziarie al sistema delle autonomie locali); 23 maggio 1997, n. 19 (Contributo per l'incentivazione della produttività la qualificazione e la formazione del personale degli enti locali della Sardegna) articolo 2; 20 aprile 2000, n. 4 (legge finanziaria 2000), articolo 24 e 12 giugno 2006, n. 9 (Conferimento di funzioni e compiti agli enti locali), sono confluiti in un unico fondo La nuova disciplina interviene in termini derogatori rispetto alla normativa vigente in materia di criteri di riparto delle leggi di provenienza dei singoli fondi, agendo nelle more attuative della riforma dell'ordinamento delle autonomie locali e del vigente regime dei rapporti finanziari fra Regione, province e comuni, di cui all'art.10, comma 5, della suddetta L.R.n.2/2007.

Iscritti in misura pari a quanto trasferito l'anno precedente i contributi regionali ai sensi della ex L.R.25/93 per il funzionamento degli enti e per le funzioni socio-assistenziali entrambi di parte statale.

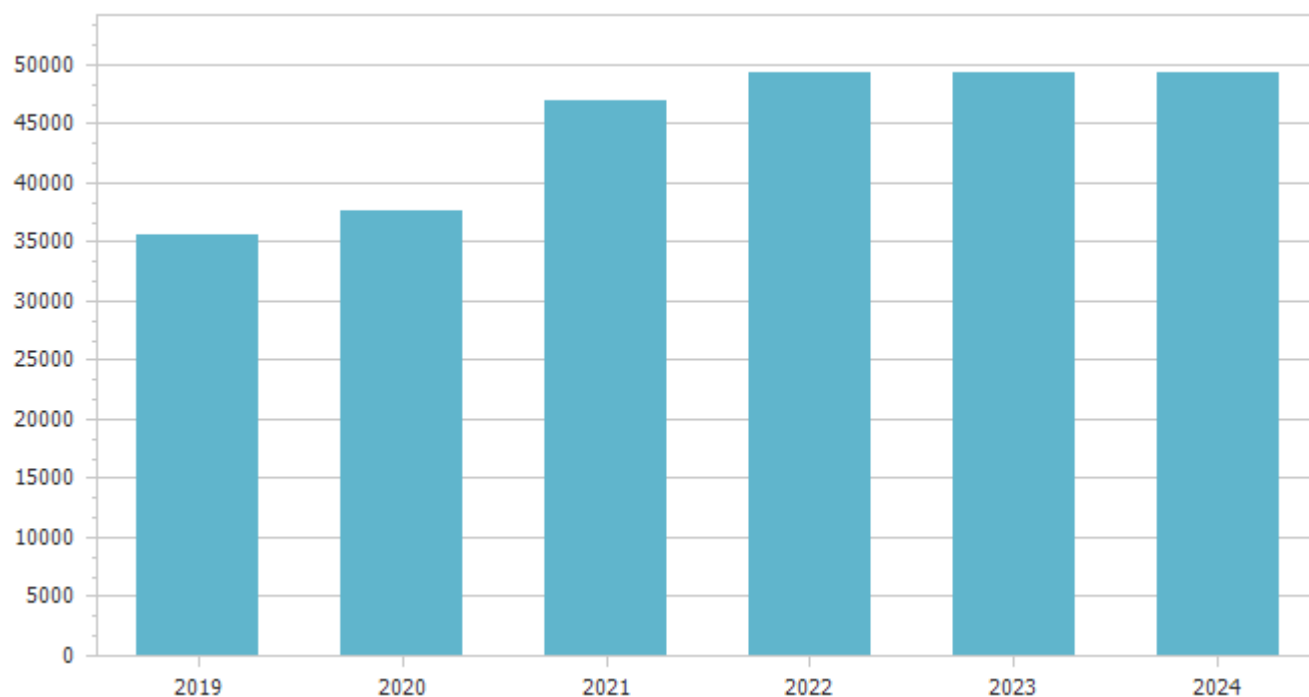
A questi si aggiungono contributi legati a funzioni delegate e/o trasferite dalla Regione ai sensi di leggi specifiche di settore quali: L.R.11/85 sussidi nefropatici, L.R.20/97 sussidi per patologie psichiatriche, L.162/98 anch'essi interamente iscritti per l'importo assegnato l'anno precedente.

La stima delle entrate è stata fatta sulla base dell'andamento storico e della documentazione agli atti dell'ente.

I contributi per funzioni delegati dalla Regione sono specificatamente destinati per uguale importo nella spesa, come risulta dalla tabella prevista dal D.Lgs.118/2011 riportante il quadro analitico delle spese per funzioni delegate dalla regione predisposta secondo le norme regionali ai sensi dell'articolo 165, comma 9, del TUEL

### Analisi entrate titolo III.

Tipologia	Trend storico			Programmazione pluriennale			Scostamento esercizio 2022 rispetto all'esercizio 2021
	Esercizio 2019	Esercizio 2020	Esercizio 2021	Previsione 2022	Previsione 2023	Previsione 2024	
	Accertamenti	Accertamenti	Previsioni				
1 Entrate dalla vendita e dall'erogazione di servizi							
	27.927,81	31.130,63	33.393,28	39.860,78	39.860,78	39.860,78	+19,37
2 Entrate da famiglie derivanti dall'attività di controllo e repressione delle irregolarità e degli illeciti							
	0,00	1.000,00	2.000,00	0,00	0,00	0,00	0,00
3 Altri interessi attivi							
	0,01	0,04	2,00	2,00	2,00	2,00	0,00
5 Altre entrate correnti n.a.c.							
	7.704,93	5.530,40	11.584,43	9.438,00	9.438,00	9.438,00	-18,53
Totale	35.632,75	37.661,07	46.979,71	49.300,78	49.300,78	49.300,78	



Il titolo III raggruppa le entrate di parte corrente proprie dell'ente, provenienti dalla erogazione di servizi pubblici o da proventi di natura patrimoniale, secondo le seguenti cinque principali categorie:

1. Proventi dei servizi pubblici: riepiloga tutti i proventi che possono configurarsi come controprestazione di un servizio di interesse pubblico locale reso dall'ente.
2. Proventi dei beni dell'ente: evidenzia le entrate derivanti dalla gestione del patrimonio disponibile ed indisponibile dell'ente; in particolare le entrate relative alla gestione dei fabbricati, dei terreni, i censi, i canoni.
3. Interessi su anticipazioni o crediti: riepiloga gli interessi attivi maturati sulle giacenze di cassa e sui depositi postali e bancari presso la tesoreria unica; gli interessi attivi relativi alla rateazione di imposte e tasse e concessioni edilizie, a somme non prelevate di mutui in ammortamento, ai mutui attivi concessi ad eccezione degli interessi su capitale conferito in aziende speciali e partecipate.
4. Utili netti delle aziende speciali e partecipate, dividendi di società: riepiloga gli utili netti derivanti da aziende speciali nonché i dividendi di società partecipate corrisposti all'ente.
5. Proventi diversi: questa categoria ha carattere residuale e raggruppa tutte le altre entrate correnti dell'ente.

L'articolo 1, comma 169, della legge 27.12.2006 n. 296 (legge finanziaria 2007) prevede che gli enti locali deliberano le tariffe e le aliquote relative ai tributi di loro competenza entro la data fissata da norme statali per la deliberazione del bilancio di previsione.

Dette deliberazioni, anche se approvate successivamente all'inizio dell'esercizio purché entro il termine innanzi indicato hanno effetto dal 1° gennaio dell'anno di riferimento.

Nei proventi extratributari sono previsti anche gli interessi attivi sulle somme giacenti in Banca d'Italia nonché l'importo degli interessi attivi calcolati dalla Cassa DD.PP. sulla parziale retrocessione delle rate corrisposte dell'anno in relazione alle somme non erogate in conto mutui concessi (art. 5 Legge 20.12.1995 n. 539 e art. 9 comma 2 D.M.07.01.1998).

Le entrate derivanti da questa voce sono state previste sulla base dell'andamento storico.

Non si rilevano scostamenti degni di nota.

---

### **Canone unico patrimoniale – Pubblicità Pubbliche Affissioni**

La legge n. 160/2019 (legge di bilancio 2020) prevede all'art. 1 commi 816 e seguenti che dal 2021 la tassa per l'occupazione di spazi ed aree pubbliche, il canone per l'occupazione di spazi ed aree pubbliche, l'imposta comunale sulla pubblicità e il diritto sulle pubbliche affissioni, il canone per l'installazione dei mezzi pubblicitari e il canone di cui all'articolo 27, commi 7 e 8, del codice della strada siano **sostituiti dal nuovo “canone patrimoniale** di concessione, autorizzazione o esposizione pubblicitaria” e sarà comunque comprensivo di qualunque canone ricognitorio o concessorio previsto da norme di legge e dai regolamenti comunali e provinciali, fatti salvi quelli connessi a prestazioni di servizi.

Il Canone Patrimoniale di concessione, autorizzazione o esposizione pubblicitaria grava sulla diffusione di messaggi pubblicitari e che chiunque abbia interesse a pubblicizzare una manifestazione, un evento, un'attività commerciale o un prodotto.

L'applicazione dell'imposta è legata alla diffusione di messaggi pubblicitari, effettuata attraverso forme di comunicazione visive o acustiche, in luoghi pubblici o aperti al pubblico o che sia da tali luoghi percepibile.

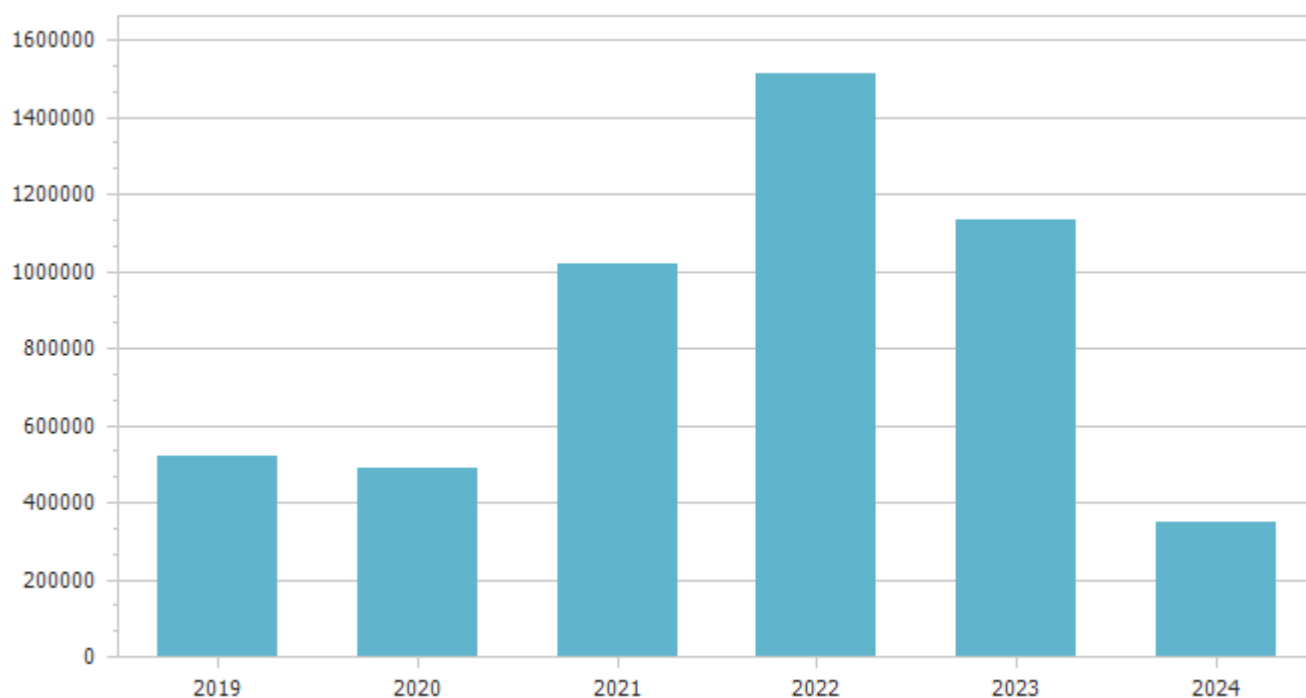
E' sottoposta al pagamento dell'imposta la pubblicità:

- diretta (effettuata mediante distribuzione di manifestini o altro materiale, con veicoli o con persone circolanti con cartelli o altri mezzi pubblicitari);
- esterna (effettuata mediante affissioni, insegne, cartelloni ecc.).

Restano confermate le tariffe del canone unico patrimoniale approvate con deliberazione della Giunta comunale n.33 del 31/03/2021.

## Analisi entrate titolo IV.

Tipologia	Trend storico			Programmazione pluriennale			Scostamento esercizio 2022 rispetto all'esercizio 2021
	Esercizio 2019	Esercizio 2020	Esercizio 2021	Previsione 2022	Previsione 2023	Previsione 2024	
	Accertamenti	Accertamenti	Previsioni				
2.1 Contributi agli investimenti da amministrazioni pubbliche							
	510.541,84	480.306,30	990.248,54	1.500.747,89	1.123.480,00	335.000,00	+51,55
4.1 Alienazione di beni materiali							
	7.072,00	9.894,00	25.000,00	10.000,00	10.000,00	10.000,00	-60,00
4.2 Cessione di Terreni e di beni materiali non prodotti							
	2.400,00	0,00	0,00	0,00	0,00	0,00	0,00
5.1 Permessi di costruire							
	0,00	0,00	500,00	500,00	500,00	500,00	0,00
Totale	520.013,84	490.200,30	1.015.748,54	1.511.247,89	1.133.980,00	345.500,00	



Il titolo IV evidenzia le entrate di natura straordinaria reperite senza ricorrere al mercato del credito che l'ente utilizza per finanziare la spesa in conto capitale. Sono raggruppate in:

1. Alienazione di beni patrimoniali: sono gli introiti che l'ente ha realizzato attraverso l'alienazione di beni immobili, mobili patrimoniali e relativi diritti reali, la concessione di beni demaniali e l'alienazione di beni patrimoniali diversi quali: il taglio straordinario di boschi, ecc. Salvo eccezioni espressamente previste dal legislatore, il ricavato dallo smobilizzo di queste attività deve essere prontamente reinvestito in altre spese di investimento.

2. Trasferimenti di capitali dallo stato: si tratta dei trasferimenti ordinari e straordinari da parte dello Stato in conto capitale. In particolare gli importi relativi al fondo nazionale ordinario per gli investimenti, il fondo nazionale speciale per gli investimenti oltre ad altri contributi specifici. Si tratta in generale di finanziamenti a titolo gratuito ottenuti dal Comune ed erogati da enti pubblici, finalizzati alla realizzazione di opere pubbliche o altri interventi di natura infrastrutturale. Appartengono alla categoria dei

---

trasferimenti anche gli oneri di urbanizzazione (concessioni ad edificare) che gli utilizzatori degli interventi versano al comune come controprestazione delle opere di urbanizzazione realizzate dall'ente locale.

3. Trasferimenti di capitali dalla Regione: evidenzia i trasferimenti regionali in conto capitale per la realizzazione di investimenti sia ordinari sia straordinari.

4. Trasferimenti di capitali da altri enti del settore pubblico: raggruppa i trasferimenti in conto capitale ricevuti dagli altri soggetti pubblici.

5. Trasferimenti di capitali da altri soggetti: sono evidenziati in questa categoria i proventi delle concessioni edilizie, le sanzioni urbanistiche nonché i trasferimenti straordinari di capitali da altri soggetti quali, ad esempio, le eredità e donazioni, i canoni di utilizzazione delle risorse geotermiche, ecc.

6. Riscossione di crediti: raggruppa i crediti verso enti del settore pubblico allargato, verso privati e verso tutti gli altri soggetti che interagiscono con l'Ente.

In applicazione del principio contabile applicato della contabilità finanziaria, i trasferimenti in conto capitale e i contributi agli investimenti devono essere iscritti nel bilancio dell'ente secondo la loro esigibilità o secondo il programma temporale di erogazione contenuto nell'atto di concessione.

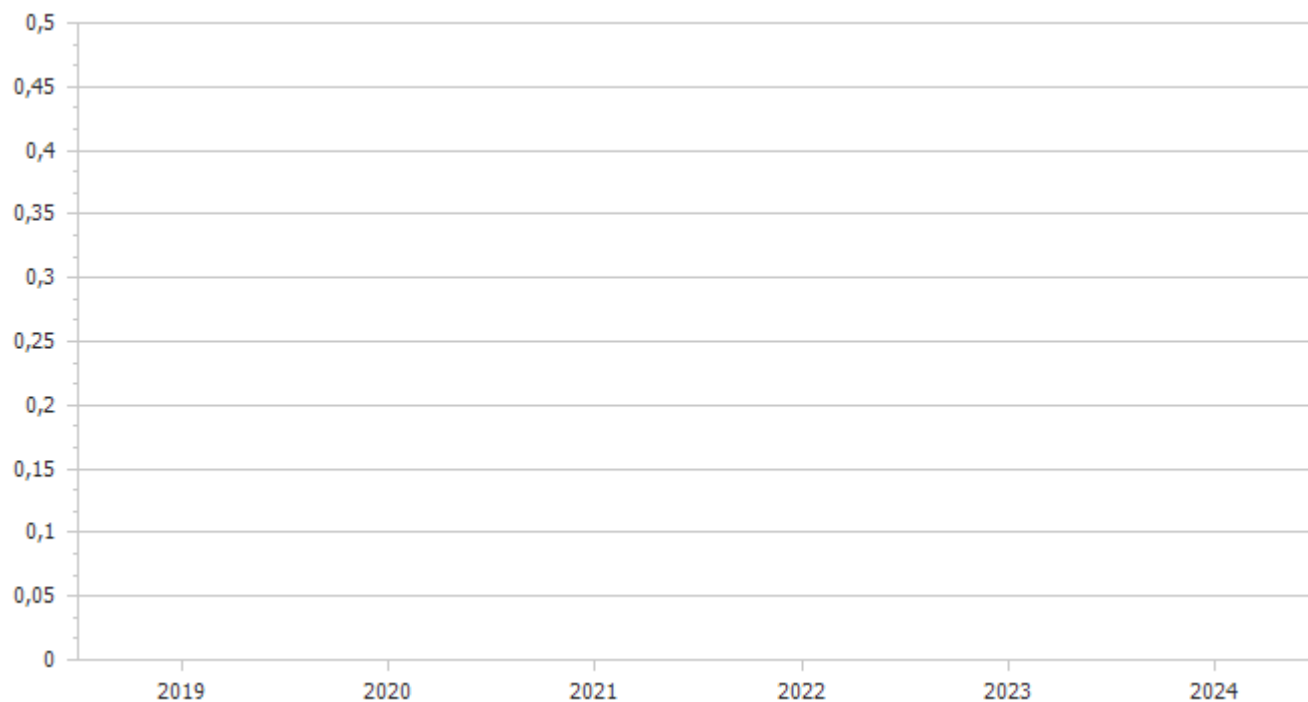
Nel 2022/2024 sono stati previsti finanziamenti all'interno dei quadri delle somministrazioni di sostegno comunitarie, nell'ambito dei quali le Regioni attuano piani operativi regionali ( P.O.R. ) comprendenti i diversi interventi di settore a seconda delle richieste dell'Amministrazione stessa.

Questi interventi si concretizzeranno in più direzioni distinte nel settore delle risorse idriche, e idrogeologiche, e nel rifacimento della viabilità interna.

Verrà comunque allegato al Bilancio di Previsione l'elenco delle spese d'investimento con le modalità di finanziamento specifiche per ogni singola opera. Ogni entrata iscritta del titolo IV del Bilancio trova corrispondenza in specifici interventi di spesa.

## Analisi entrate titolo V.

Tipologia	Trend storico			Programmazione pluriennale			Scostamento esercizio 2022 rispetto all'esercizio 2021
	Esercizio 2019	Esercizio 2020	Esercizio 2021	Previsione 2022	Previsione 2023	Previsione 2024	
	Accertamenti	Accertamenti	Previsioni				
							0,00
Totale							



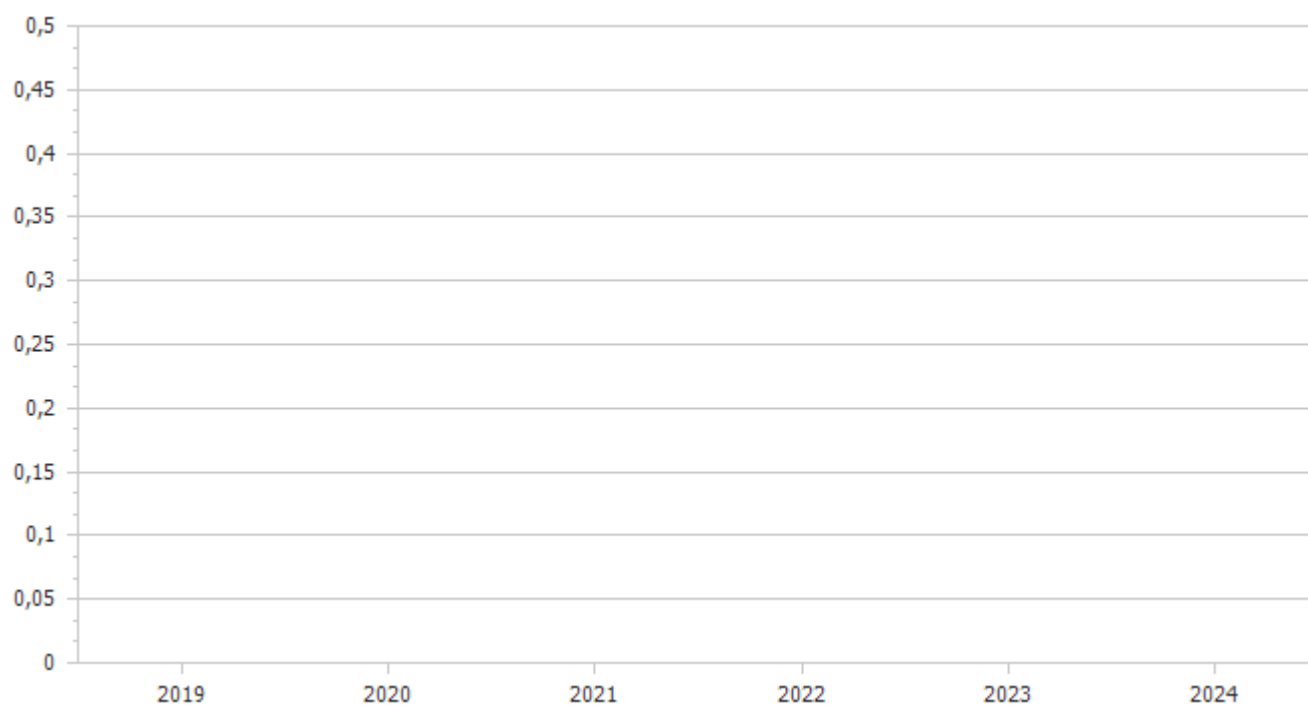
In questo titolo sono indicate le entrate derivanti da alienazioni di attività finanziarie, quali l'alienazione di partecipazioni, di quote di fondi di investimento e di titoli obbligazionari, la riscossione di crediti di breve termine ed i prelievi dai conti di deposito di indebitamento a carico dell'Ente.

Il nostro Comune non ha entrate di questo tipo.



## Analisi entrate titolo VI.

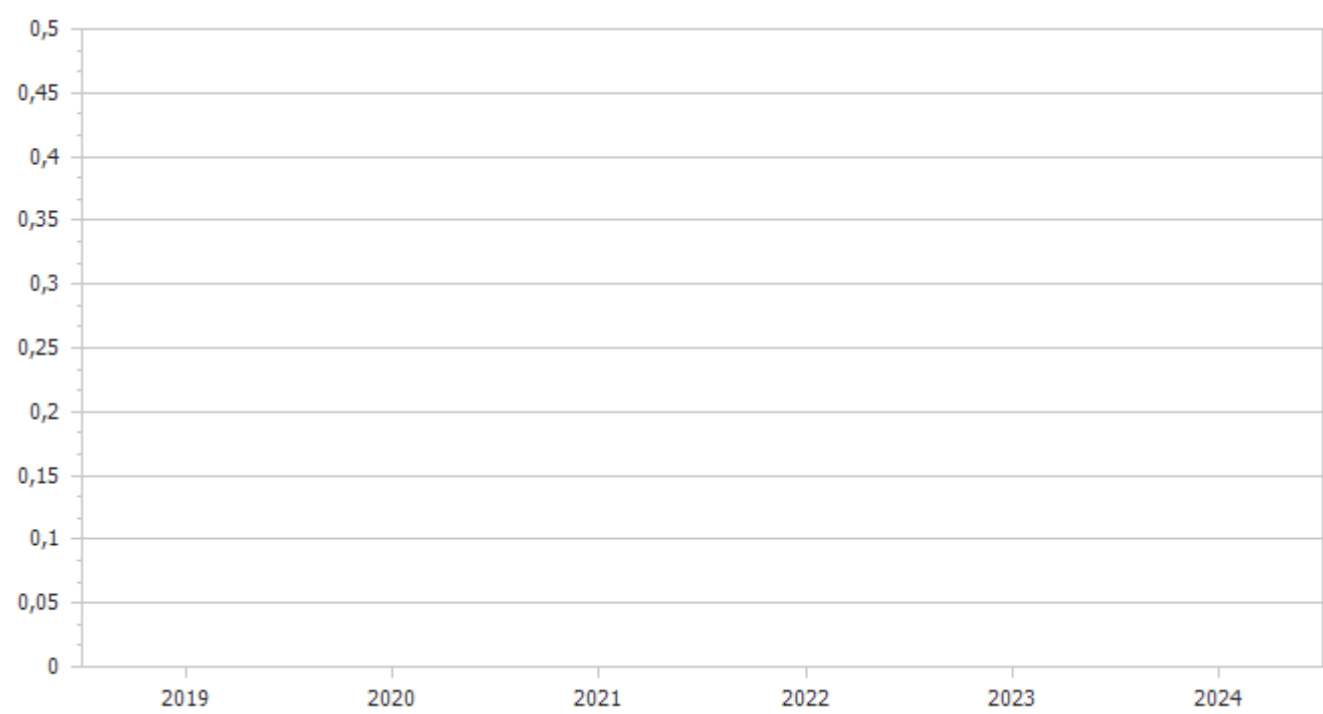
Tipologia	Trend storico			Programmazione pluriennale			Scostamento esercizio 2022 rispetto all'esercizio 2021
	Esercizio 2019	Esercizio 2020	Esercizio 2021	Previsione 2022	Previsione 2023	Previsione 2024	
	Accertamenti	Accertamenti	Previsioni				
3.1 Finanziamenti a medio lungo termine							
	0,00	0,00	0,00	0,00	0,00	0,00	0,00
Totale	0,00	0,00	0,00	0,00	0,00	0,00	



Le risorse del Titolo V delle entrate sono costituite dalle accensioni di prestiti, dai finanziamenti a breve termine, dalle emissioni di prestiti obbligazionari e dalle anticipazioni di cassa. L'importanza di queste poste sul totale di bilancio è mutevole perché dipende dalla politica finanziaria perseguita dal Comune. Un ricorso frequente, e per importi rilevanti, ai mezzi erogati dal sistema creditizio, infatti, accentuerà il peso di queste poste sull'economia generale dell'ente. Le entrate proprie di parte investimento (alienazioni di beni, concessioni edilizie, avanzo di amministrazione), i finanziamenti concessi da terzi (contributi in conto capitale) e le eccedenze di risorse di parte corrente (situazione finanziaria attiva) possono non essere ritenute sufficienti a finanziare il piano degli investimenti del Comune. In tale circostanza, il ricorso al credito esterno diventa l'unico mezzo di cui l'ente può accedere per realizzare l'opera pubblica programmata. Le accensioni di mutui e prestiti, pur essendo risorse aggiuntive ottenibili in modo agevole, generano spiacevoli effetti nel comparto della spesa corrente. La contrazione di mutui decennali o ventennali, infatti, comporta, a partire dall'inizio dell'ammortamento e fino alla data di estinzione del prestito, il pagamento delle quote annuali per interesse e per il rimborso progressivo del capitale (spesa corrente) per pari durata. Questi importi costituiscono, per il bilancio del comune, delle spese di natura corrente la cui entità va finanziata con altrettante risorse ordinarie. L'equilibrio del bilancio di parte corrente, infatti, si fonda sull'accostamento tra i primi tre titoli delle entrate (tributi, trasferimenti correnti, extratributarie) ed i titoli primo e terzo delle uscite (spese correnti e rimborso mutui). Il peso del debito, inoltre, influisce sulla rigidità del bilancio comunale. I bilanci futuri del Comune dovranno finanziare il maggior onere per il rimborso delle quote annue di interesse e di capitale con le normali risorse di parte corrente all'uopo accantonate. Nel triennio contemplato dal presente DUP non si prevede di far ricorso a nuovo indebitamento.

Analisi entrate titolo VII.

Tipologia	Trend storico			Programmazione pluriennale			Scostamento esercizio 2022 rispetto all'esercizio 2021
	Esercizio 2019	Esercizio 2020	Esercizio 2021	Previsione 2022	Previsione 2023	Previsione 2024	
	Accertamenti	Accertamenti	Previsioni				
1.1    Anticipazioni da istituto tesoriere/cassiere							
	0,00	0,00	0,00	0,00	0,00	0,00	0,00
Totale	0,00	0,00	0,00	0,00	0,00	0,00	

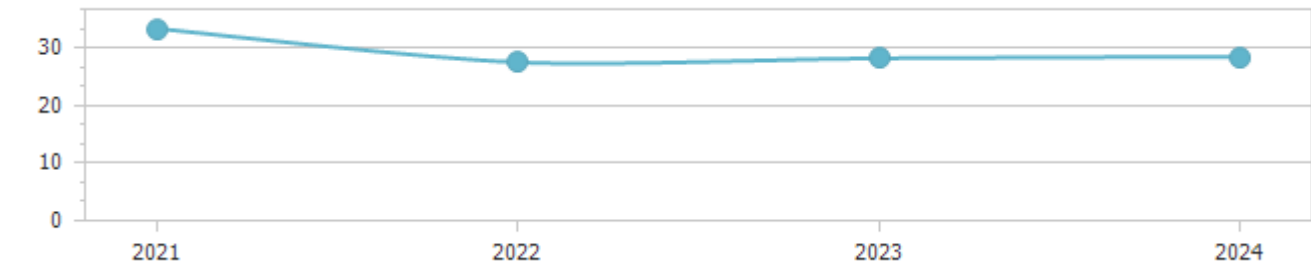


Questo titolo comprende le entrate derivanti dalle anticipazioni effettuate dall'Istituto tesoriere, per fare fronte a momentanee carenze di cassa dell'Ente.  
Per il triennio 2022-2024 non è previsto il ricorso ad anticipazioni.

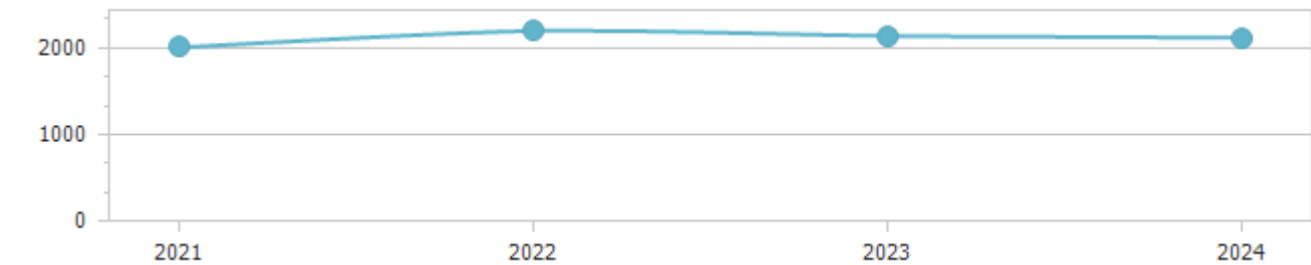
Indicatori parte entrata

Di seguito sono riportati i principali indicatori finanziari in grado di esprimere lo stato di salute finanziario dell’Ente

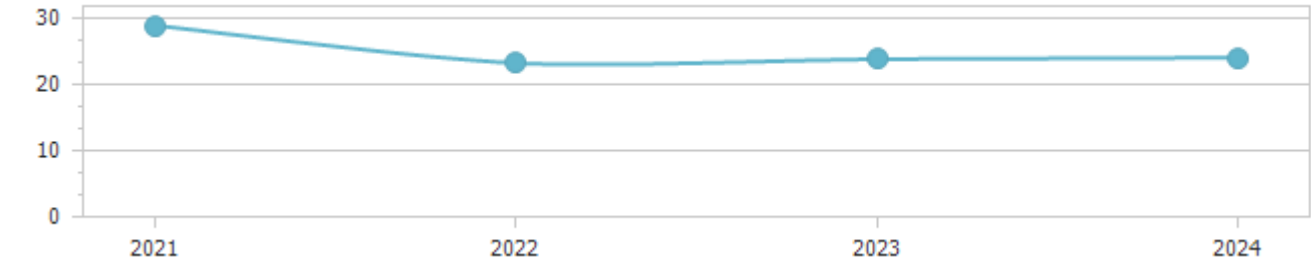
Indicatore autonomia finanziaria								
	Anno 2021		Anno 2022		Anno 2023		Anno 2024	
Titolo I + Titolo III	345.901,91	33,42	311.579,33	27,57	311.579,33	28,27	311.579,33	28,53
Titolo I +Titolo II + Titolo III	1.034.948,70		1.130.136,90		1.102.285,74		1.092.155,81	




Indicatore pressione finanziaria								
	Anno 2021		Anno 2022		Anno 2023		Anno 2024	
Titolo I + Titolo II	987.968,99	2.008,07	1.080.836,12	2.196,82	1.052.984,96	2.140,21	1.042.855,03	2.119,62
Popolazione	492		492		492		492	



Indicatore autonomia impositiva								
	Anno 2021		Anno 2022		Anno 2023		Anno 2024	
Titolo I	298.922,20	28,88	262.278,55	23,21	262.278,55	23,79	262.278,55	24,01
Entrate correnti	1.034.948,70		1.130.136,90		1.102.285,74		1.092.155,81	




Indicatore pressione tributaria								
	Anno 2021		Anno 2022		Anno 2023		Anno 2024	
Titolo I	298.922,20	607,57	262.278,55	533,09	262.278,55	533,09	262.278,55	533,09
Popolazione	492		492		492		492	



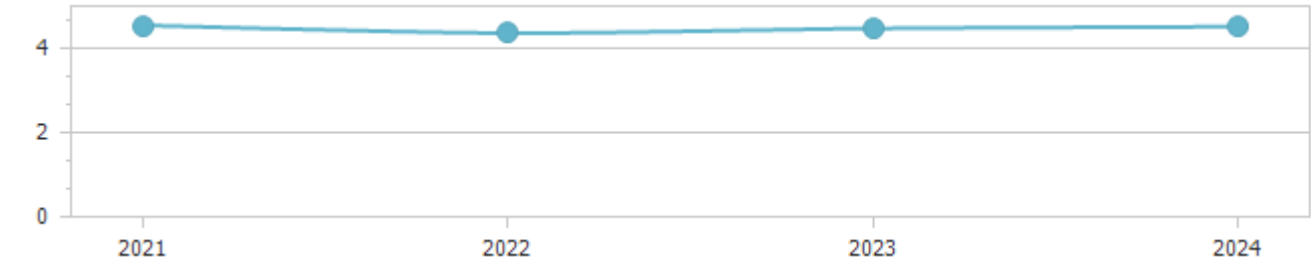
Indicatore autonomia tariffaria entrate proprie

	Anno 2021		Anno 2022		Anno 2023		Anno 2024	
Titolo III	46.979,71	13,58	49.300,78	15,82	49.300,78	15,82	49.300,78	15,82
Titolo I + Titolo III	345.901,91		311.579,33		311.579,33		311.579,33	




Indicatore autonomia tariffaria

	Anno 2021		Anno 2022		Anno 2023		Anno 2024	
Entrate extratributarie	46.979,71	4,54	49.300,78	4,36	49.300,78	4,47	49.300,78	4,51
Entrate correnti	1.034.948,70		1.130.136,90		1.102.285,74		1.092.155,81	



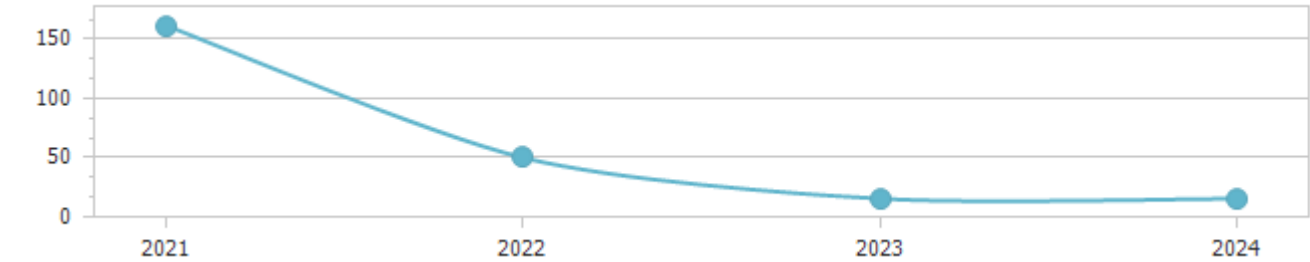
Indicatore autonomia tariffaria entrate proprie

	Anno 2021		Anno 2022		Anno 2023		Anno 2024	
Titolo III	46.979,71	13,58	49.300,78	15,82	49.300,78	15,82	49.300,78	15,82
Titolo I + Titolo III	345.901,91		311.579,33		311.579,33		311.579,33	

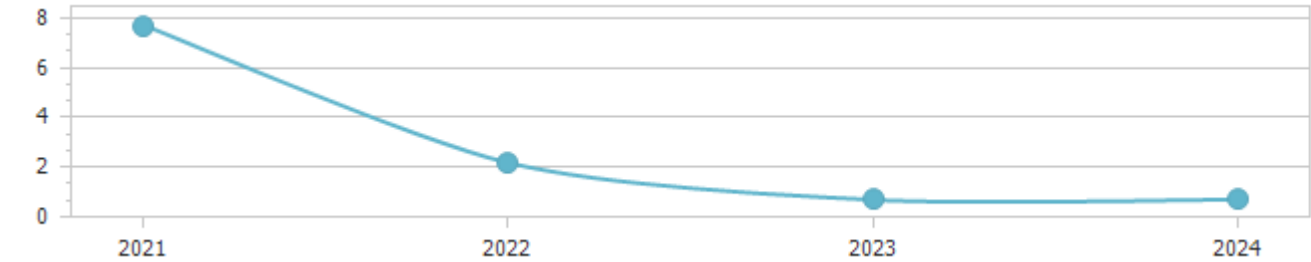


Indicatore intervento erariale

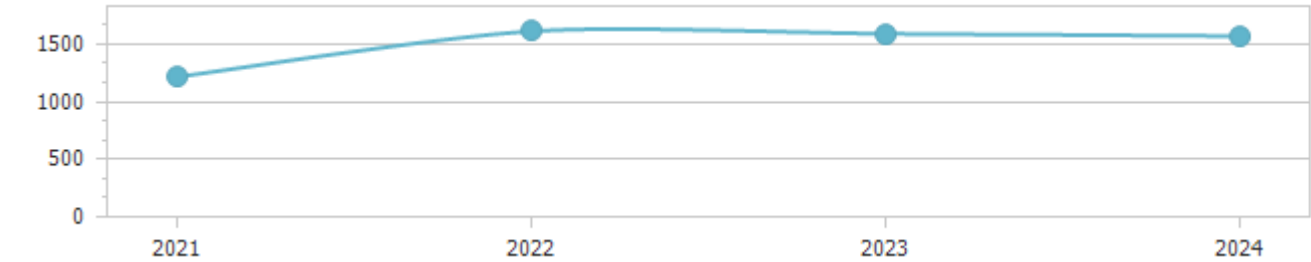
	Anno 2021		Anno 2022		Anno 2023		Anno 2024	
Trasferimenti statali	79.561,44	161,71	24.652,67	50,11	7.608,16	15,46	7.608,16	15,46
Popolazione	492		492		492		492	



Indicatore dipendenza erariale								
	Anno 2021		Anno 2022		Anno 2023		Anno 2024	
Trasferimenti statali	79.561,44	7,69	24.652,67	2,18	7.608,16	0,69	7.608,16	0,70
Entrate correnti	1.034.948,70		1.130.136,90		1.102.285,74		1.092.155,81	



Indicatore intervento Regionale								
	Anno 2021		Anno 2022		Anno 2023		Anno 2024	
Trasferimenti Regionali	599.765,35	1.219,04	793.904,90	1.613,63	783.098,25	1.591,66	772.968,32	1.571,07
Popolazione	492		492		492		492	



### Anzianità dei residui attivi al 31/12/2021

Titolo		Anno 2017 e precedenti	Anno 2018	Anno 2019	Anno 2020	Anno 2021	Totale
1	Entrate correnti di natura tributaria, contributiva e perequativa	32.122,98	22.267,88	23.746,37	7.961,39	43.367,54	129.466,16
2	Trasferimenti correnti	0,00	0,00	0,00	35,40	3.256,64	3.292,04
3	Entrate extratributarie	0,00	0,00	128,28	124,15	17.278,72	17.531,15
4	Entrate in conto capitale	0,00	8.606,50	9.093,90	12.590,67	174.206,58	204.497,65
6	Accensione Prestiti	626,04	0,00	0,00	0,00	0,00	626,04
Totale		32.749,02	30.874,38	32.968,55	20.711,61	238.109,48	355.413,04

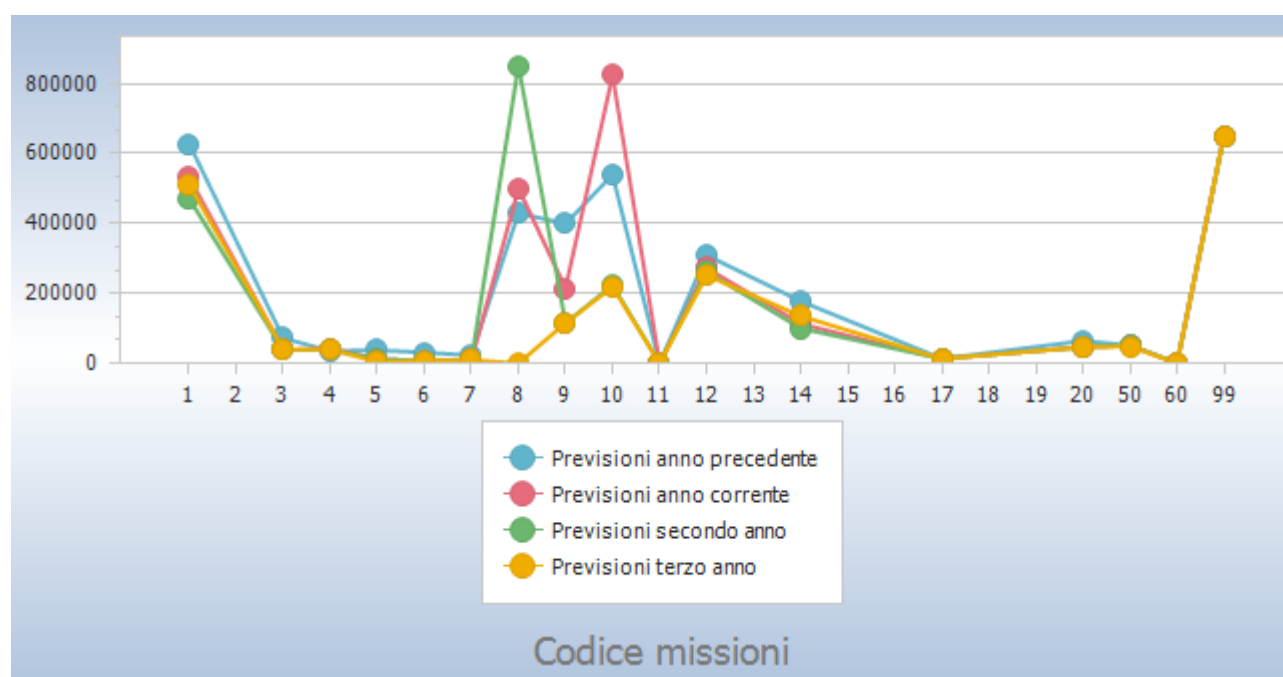


## 5. Analisi della spesa

Il DUP semplificato, quale guida e vincolo ai processi di redazione dei documenti contabili di previsione dell'ente, indica, per ogni singola missione attivata del bilancio, gli obiettivi che l'ente intende realizzare negli esercizi considerati nel bilancio di previsione (anche se non compresi nel periodo di mandato). Gli obiettivi individuati per ogni missione rappresentano la declinazione annuale e pluriennale degli indirizzi generali e costituiscono indirizzo vincolante per i successivi atti di programmazione, in applicazione del principio della coerenza tra i documenti di programmazione. Ogni ulteriore specificazione sarà contenuta nel PEG approvato successivamente al Bilancio di Previsione. Di seguito vengono indicati gli obiettivi per il periodo 2022/2024.

Missioni	Trend storico			Programmazione pluriennale			Scostamento esercizio 2022 rispetto all'esercizio 2021
	Esercizio 2019	Esercizio 2020	Esercizio 2021	Previsione 2022	Previsione 2023	Previsione 2024	
	Impegni	Impegni	Previsioni				
1 Servizi istituzionali, generali e di gestione							
	402.533,83	441.614,38	628.058,92	531.285,37	470.690,86	510.893,16	-15,41
3 Ordine pubblico e sicurezza							
	36.755,42	36.039,39	71.879,72	37.465,00	37.465,00	40.465,00	-47,88
4 Istruzione e diritto allo studio							
	44.371,38	27.395,75	35.022,49	42.127,00	39.127,00	39.127,00	+20,29
5 Tutela e valorizzazione dei beni e attivita' culturali							
	60.703,18	5.155,35	37.344,84	12.622,00	12.622,00	4.142,00	-66,20
6 Politiche giovanili, sport e tempo libero							
	6.042,71	8.469,65	31.025,24	6.814,70	6.814,70	6.814,70	-78,03
7 Turismo							
	28.126,50	7.142,29	22.712,88	9.362,32	9.362,32	9.362,32	-58,78
8 Assetto del territorio ed edilizia abitativa							
	50.720,87	8.866,60	429.053,93	500.000,00	850.000,00	0,00	+16,54
9 Sviluppo sostenibile e tutela del territorio e dell'ambiente							
	148.105,65	155.809,13	398.874,79	214.912,11	115.170,00	115.170,00	-46,12
	di cui fondo pluriennale vincolato		31.792,11	0,00	0,00	0,00	
10 Trasporti e diritto alla mobilita'							
	368.667,19	512.321,48	539.389,68	823.274,89	222.992,00	217.992,00	+52,63
11 Soccorso civile							
	1.793,40	4.251,70	0,00	0,00	0,00	0,00	0,00
12 Diritti sociali, politiche sociali e famiglia							
	256.658,26	369.234,00	308.972,62	272.523,94	261.717,29	251.587,36	-11,80
14 Sviluppo economico e competitivita'							
	616,19	0,00	177.506,84	112.485,00	100.000,00	135.000,00	-36,63
17 Energia e diversificazione delle fonti energetiche							

	10.309,92	12.500,00	13.000,00	13.000,00	13.000,00	13.000,00	0,00
20 Fondi e accantonamenti							
	0,00	0,00	64.176,09	45.923,77	45.923,77	45.923,77	-28,44
50 Debito pubblico							
	51.380,80	48.685,36	51.380,80	51.380,80	51.380,80	48.178,50	0,00
60 Anticipazioni finanziarie							
	0,00	0,00	0,00	0,00	0,00	0,00	0,00
99 Servizi per conto terzi							
	159.192,69	214.393,31	651.000,00	651.000,00	651.000,00	651.000,00	0,00
<b>Totale</b>	1.625.977,99	1.851.878,39	3.459.398,84	3.324.176,90	2.887.265,74	2.088.655,81	



<b>Esercizio 2022 - Missione</b>	<b>Titolo I</b>	<b>Titolo II</b>	<b>Titolo III</b>	<b>Titolo IV</b>	<b>Titolo V</b>
1 Servizi istituzionali, generali e di gestione	376.785,37	154.500,00	0,00	0,00	0,00
3 Ordine pubblico e sicurezza	37.465,00	0,00	0,00	0,00	0,00
4 Istruzione e diritto allo studio	42.127,00	0,00	0,00	0,00	0,00
5 Tutela e valorizzazione dei beni e attivita' culturali	4.092,00	8.530,00	0,00	0,00	0,00
6 Politiche giovanili, sport e tempo libero	6.814,70	0,00	0,00	0,00	0,00
7 Turismo	9.362,32	0,00	0,00	0,00	0,00
8 Assetto del territorio ed edilizia abitativa	0,00	500.000,00	0,00	0,00	0,00
9 Sviluppo sostenibile e tutela del territorio e dell'ambiente	118.120,00	96.792,11	0,00	0,00	0,00
10 Trasporti e diritto alla mobilita'	47.542,00	775.732,89	0,00	0,00	0,00
11 Soccorso civile	0,00	0,00	0,00	0,00	0,00
12 Diritti sociali, politiche sociali e famiglia	262.523,94	10.000,00	0,00	0,00	0,00
14 Sviluppo economico e competitivita'	0,00	112.485,00	0,00	0,00	0,00
17 Energia e diversificazione delle fonti energetiche	13.000,00	0,00	0,00	0,00	0,00
20 Fondi e accantonamenti	45.923,77	0,00	0,00	0,00	0,00
50 Debito pubblico	23.829,28	0,00	0,00	27.551,52	0,00
60 Anticipazioni finanziarie	0,00	0,00	0,00	0,00	0,00
99 Servizi per conto terzi	0,00	0,00	0,00	0,00	0,00
<b>Totale</b>	<b>987.585,38</b>	<b>1.658.040,00</b>	<b>0,00</b>	<b>27.551,52</b>	<b>0,00</b>

In questa tabella sono evidenziate le spese complessive del bilancio. Il D. Lgs.118/2011, integrato con il D. Lgs. 126/2014, in attuazione dell'armonizzazione contabile, prevede per queste una prima articolazione in "Missioni" e "Programmi", che rappresentano le funzioni principali e gli obiettivi strategici individuati dalle amministrazioni. Queste si distinguono ulteriormente in sei "Titoli", che a loro volta si suddividono in "Macroaggregati", secondo la loro natura economica, individuata sulla base del titolo giuridico. Ai fini della gestione e rendicontazione i macroaggregati sono ripartiti in capitoli e articoli, che troveranno la loro rappresentazione nel Piano Esecutivo di Gestione (PEG).

Il principio contabile applicato della programmazione richiede l'analisi degli impegni assunti nell'esercizio e in quelli precedenti sulla competenza dell'esercizio in corso e nei successivi.

Tale disposizione si ricollega con l'art. 164, comma 3, del TUEL: "In sede di predisposizione del bilancio di previsione annuale il consiglio dell'ente assicura idoneo finanziamento agli impegni pluriennali assunti nel corso degli esercizi precedenti".

Il principio contabile applicato della programmazione richiede anche un'analisi delle spese correnti quale esame strategico relativo agli impieghi e alla sostenibilità economico finanziaria attuale e prospettica.

L'analisi delle spese correnti consente la revisione degli stanziamenti allo scopo di razionalizzare e contenere la spesa corrente, in sintonia con gli indirizzi programmatici dell'Amministrazione e con i vincoli di finanza pubblica.

Nelle pagine che seguono sono riportati gli impegni di parte capitale assunti nell'esercizio in corso e nei precedenti. Riporta, per ciascuna missione, programma e macroaggregato, le somme già impegnate. Si tratta di investimenti attivati in anni precedenti e non ancora conclusi. La tabella seguente riporta, per ciascuna missione e programma, l'elenco degli investimenti attivati in anni precedenti ma non ancora conclusi.

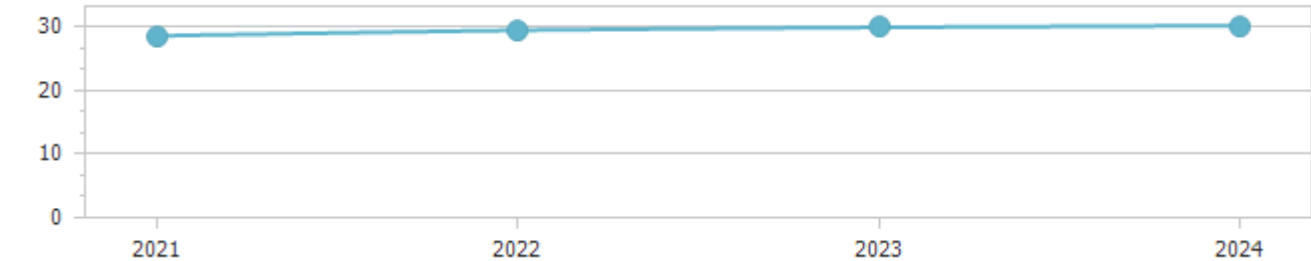
In applicazione del principio di competenza finanziaria potenziato, le somme sono prenotate o impegnate sulla competenza degli esercizi nei quali si prevede vengano realizzati i lavori, sulla base dei cronoprogrammi, ovvero venga consegnato il bene da parte del fornitore.

---

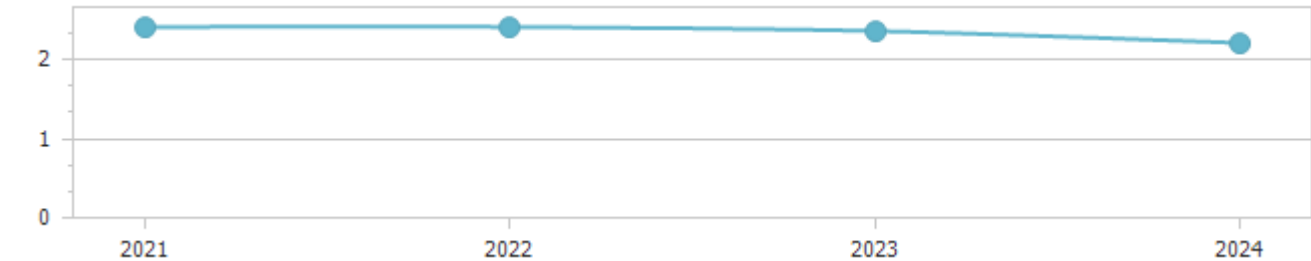
In sede di formazione del bilancio, è senza dubbio opportuno disporre del quadro degli investimenti tuttora in corso di esecuzione e della stima dei tempi di realizzazione, in quanto la definizione dei programmi del triennio non può certamente ignorare il volume di risorse (finanziarie e umane) assorbite dal completamento di opere avviate in anni precedenti, nonché i riflessi sul Rispetto dei vincoli di finanzia pubblica.

Indicatori parte spesa.

Indicatore spese correnti personale								
	Anno 2021		Anno 2022		Anno 2023		Anno 2024	
Spesa di personale	289.367,76	28,54	285.557,50	29,41	276.680,50	29,86	276.680,50	30,14
Spesa corrente	1.013.739,27		970.985,45		926.586,88		918.061,82	

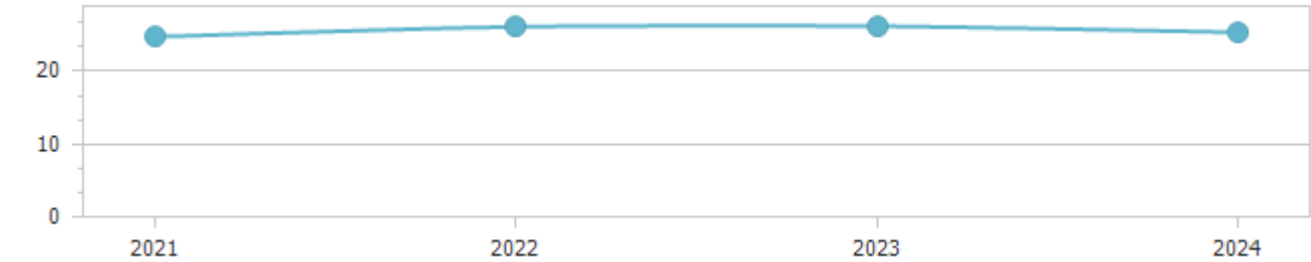


Spesa per interessi sulle spese correnti								
	Anno 2021		Anno 2022		Anno 2023		Anno 2024	
Interessi passivi	25.294,17	2,41	23.829,28	2,41	22.281,87	2,36	20.684,44	2,21
Spesa corrente	1.048.773,14		987.585,38		943.186,81		934.661,75	



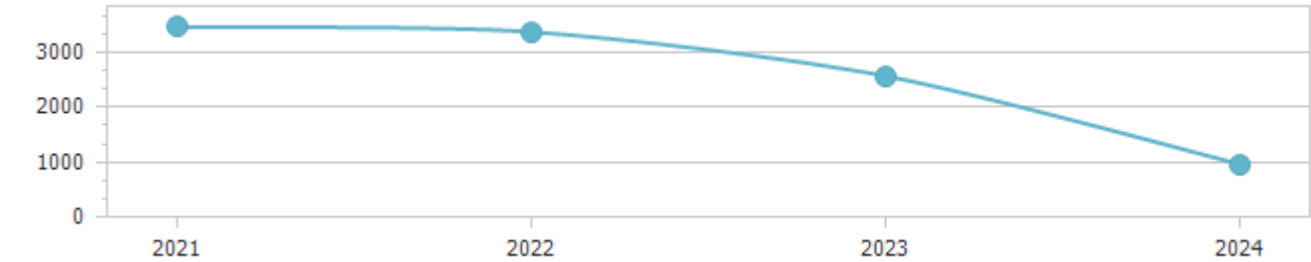
Incidenza della spesa per trasferimenti sulla spesa corrente

	Anno 2021		Anno 2022		Anno 2023		Anno 2024	
Trasferimenti correnti	259.706,51	24,76	257.873,94	26,11	247.147,29	26,20	237.017,36	25,36
Spesa corrente	1.048.773,14		987.585,38		943.186,81		934.661,75	



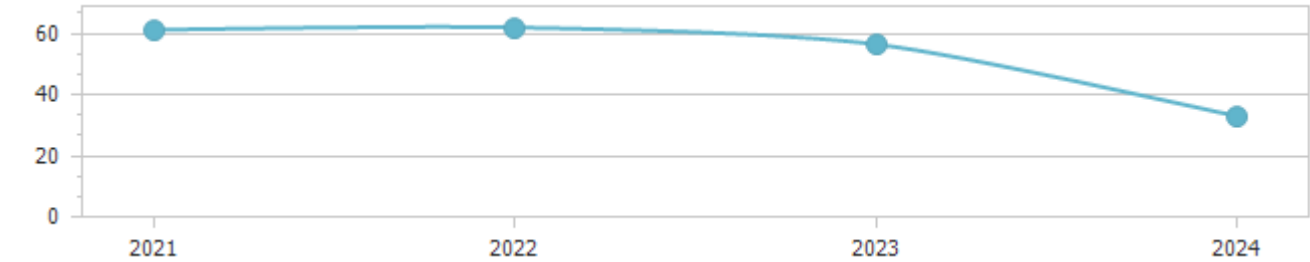
Spesa in conto capitale pro-capite

	Anno 2021		Anno 2022		Anno 2023		Anno 2024	
Titolo II – Spesa in c/capitale	1.701.746,96	3.458,84	1.658.040,00	3.370,00	1.263.980,00	2.569,07	475.500,00	966,46
Popolazione	492		492		492		492	



Indicatore propensione investimento

	Anno 2021		Anno 2022		Anno 2023		Anno 2024	
Spesa c/capitale	1.701.746,96	61,29	1.658.040,00	62,03	1.263.980,00	56,52	475.500,00	33,07
Spesa corrente + Spesa c/capitale + Rimborsoprestiti	2.776.606,73		2.673.176,90		2.236.265,74		1.437.655,81	



Anzianità dei residui passivi al 31/12/2021

Titolo		Anno 2017 e precedenti	Anno 2018	Anno 2019	Anno 2020	Anno 2021	Totale
1	Spese correnti	0,00	0,00	0,00	1.947,51	183.349,13	185.296,64
2	Spese in conto capitale	0,00	0,00	0,00	0,00	698.127,75	698.127,75
7	Uscite per conto terzi e partite di giro	0,00	0,00	0,00	0,00	16,79	16,79
Totale		0,00	0,00	0,00	1.947,51	881.493,67	883.441,18

### Riconoscimento debiti fuori bilancio

Voce	Importi riconosciuti e finanziati nell'esercizio
Sentenze esecutive	0,00
Copertura di disavanzi di consorzi, aziende speciali e di istituzioni	0,00
Ricapitalizzazione	0,00
Procedure espropriative o di occupazione d'urgenza per opere di pubblica utilità	0,00
Acquisizione di beni e servizi	0,00
Altro	0,00
<b>Totale</b>	<b>0,00</b>

Voce	Importi riconosciuti ed in corso di finanziamento
Sentenze esecutive	0,00
Copertura di disavanzi di consorzi, aziende speciali e di istituzioni	0,00
Ricapitalizzazione	0,00
Procedure espropriative o di occupazione d'urgenza per opere di pubblica utilità	0,00
Acquisizione di beni e servizi	0,00
Altro	0,00
<b>Totale</b>	<b>0,00</b>

Importo debiti fuori bilancio ancora da riconoscere	0,00
---	------



### Limiti di indebitamento.

L'articolo 204 comma 1 del T.U.E.L. stabilisce che "... l'ente locale può assumere nuovi mutui e accedere ad altre forme di finanziamento reperibili sul mercato solo se l'importo annuale degli interessi, sommato a quello dei mutui precedentemente contratti, a quello dei prestiti obbligazionari precedentemente emessi, a quello delle aperture di credito stipulate ed a quello derivante da garanzie prestate ai sensi dell'articolo 207, al netto dei contributi statali e regionali in conto interessi, non supera il 12 per cento, per l'anno 2011, ( l'8 per cento , per gli anni dal 2012 al 2014, e il 10 per cento, a decorrere dall'anno 2015) delle entrate relative ai primi tre titoli delle entrate del rendiconto del penultimo anno precedente quello in cui viene prevista l'assunzione dei mutui....".

<b>PROSPETTO DIMOSTRATIVO DEL RISPETTO DEI VINCOLI DI INDEBITAMENTO DEGLI ENTI LOCALI</b>	
ENTRATE RELATIVE AI PRIMI TRE TITOLI DELLE ENTRATE (rendiconto penultimo anno precedente quello cui viene prevista l'assunzione dei mutui) ex art. 204, c. 1 del D.L.gs. N 267/2000	
<b>ENTRATE RELATIVE AI PRIMI TRE TITOLI DELLE ENTRATE</b>	
1) Entrate correnti di natura tributaria, contributiva e perequativa (Titolo I)	264.381,87
2) Trasferimenti correnti (titolo II)	626.583,44
3) Entrate extratributarie (titolo III)	37.661,07
TOTALE ENTRATE PRIMI TRE TITOLI	928.626,38
<b>SPESA ANNUALE PER RATE MUTUI/OBBLIGAZIONI</b>	
Livello massimo di spesa annuale (1):	92.862,64
Ammontare interessi per mutui, prestiti obbligazionari, aperture di credito e garanzie di cui all'articolo 207 del TUEL autorizzati fino al 31/12/2021 (2)	23.829,28
Ammontare interessi per mutui, prestiti obbligazionari, aperture di credito e garanzie di cui all'articolo 207 del TUEL autorizzati nell'esercizio 2022	0,00
Contributi erariali in c/interessi su mutui	2.673,53
Ammontare interessi riguardanti debiti espressamente esclusi dai limiti di indebitamento	0,00
Ammontare disponibile per nuovi interessi	71.706,89
<b>TOTALE DEBITO CONTRATTO</b>	
Debito contratto al 31/12/2021	429.282,54
Debito autorizzato nel 2022	0,00
TOTALE DEBITO DELL'ENTE	429.282,54
<b>DEBITO POTENZIALE</b>	
Garanzie principali o sussidiarie prestate dall'Ente a favore di altre Amministrazioni pubbliche e di altri soggetti	0,00
di cui, garanzie per le quali è stato costituito accantonamento	0,00
Garanzie che concorrono al limite di indebitamento	0,00
<b>(1) Per gli enti locali l'importo annuale degli interessi sommato a quello dei mutui precedentemente contratti, a quello dei prestiti obbligazionari precedentemente emessi, a quello delle aperture di credito stipulate ed a quello derivante da garanzie prestate ai</b>	
<b>sensi dell'articolo 207, al netto dei contributi statali e regionali in conto interessi, non supera il 12 per cento, per l'anno 2011, l'8 per cento, per gli anni dal 2012 al 2014, e il 10 per cento, a decorrere dall'anno 2015, delle entrate relative ai primi tre titoli del rendiconto del penultimo anno precedente quello in cui viene prevista l'assunzione dei mutui. Per gli enti locali di nuova istituzione si fa riferimento, per i primi due anni, ai corrispondenti dati finanziari del bilancio di previsione (art. 204, comma 1, del TUEL).</b>	

## SEZIONE OPERATIVA - parte 1

Coerentemente con quanto stabilito dall'allegato 4/1 al d.lgs. n. 118/2011, la SeO ha carattere generale, contenuto programmatico e costituisce lo strumento a supporto del processo di previsione definito sulla base degli indirizzi generali e degli obiettivi strategici fissati nella SeS del DUP. In particolare, la SeO contiene la programmazione operativa dell'ente avendo a riferimento un arco temporale sia annuale che pluriennale.

Il contenuto della SeO, predisposto in base alle previsioni ed agli obiettivi fissati nella SeS, costituisce guida e vincolo ai processi di redazione dei documenti contabili di previsione dell'ente.

La SeO è redatta, per il suo contenuto finanziario, per competenza con riferimento all'intero periodo considerato, e per cassa con riferimento al primo esercizio, si fonda su valutazioni di natura economico-patrimoniale e copre un arco temporale pari a quello del bilancio di previsione.

La SeO supporta il processo di previsione per la predisposizione della manovra di bilancio.

La SeO individua, per ogni singola missione, i programmi che l'ente intende realizzare per conseguire gli obiettivi strategici definiti nella SeS. Per ogni programma, e per tutto il periodo di riferimento del DUP, sono individuati gli obiettivi operativi annuali da raggiungere.

Per ogni programma sono individuati gli aspetti finanziari, sia in termini di competenza con riferimento all'intero periodo considerato, che di cassa con riferimento al primo esercizio, della manovra di bilancio.

La SeO ha i seguenti scopi:

- definire, con riferimento all'ente e al gruppo amministrazione pubblica, gli obiettivi dei programmi all'interno delle singole missioni. Con specifico riferimento all'ente devono essere indicati anche i fabbisogni di spesa e le relative modalità di finanziamento;
- orientare e guidare le successive deliberazioni del Consiglio e della Giunta;
- costituire il presupposto dell'attività di controllo strategico e dei risultati conseguiti dall'ente, con particolare riferimento allo stato di attuazione dei programmi nell'ambito delle missioni e alla relazione al rendiconto di gestione.

E' in questa sezione che si evidenziano le modalità operative che l'Amministrazione intende perseguire per il raggiungimento degli obiettivi descritti nella Sezione Strategica.

Suddivisi in missioni e programmi secondo la classificazione obbligatoria stabilita dall'Ordinamento Contabile, troviamo qui di seguito un elenco dettagliato che illustra le finalità di ciascun programma, l'ambito operativo e le risorse messe a disposizione per il raggiungimento degli obiettivi.

Quanto segue risponde al contenuto minimo richiesto dall'allegato 4/1 al d.lgs. n. 118/2011.

Missione						
<b>01 Servizi istituzionali, generali e di gestione</b>						
Programmi						
<b>Programma 01.01 Organi istituzionali</b>						
	Finalità					
	Assistere gli organi politici di governo: Sindaco, Giunta Comunale e Consiglio Comunale al fine di favorire il pieno svolgimento della programmazione politica.					
	Obiettivi					
	Migliorare la comunicazione istituzionale.					
	Trend storico			Programmazione pluriennale		
	Esercizio 2019	Esercizio 2020	Esercizio 2021	Previsione 2022	Previsione 2023	Previsione 2024
	Impegni	Impegni	Previsioni			
	Scostamento esercizio 2022 rispetto all'esercizio 2021					



	<b>Obiettivi</b>						
	Gestione dei beni demaniali e patrimoniali: manutenzioni ordinarie, operazioni per il rispetto delle norme regionali antincendio (sfalcio).						
	<b>Trend storico</b>			<b>Programmazione pluriennale</b>			<b>Scostamento esercizio 2022 rispetto all'esercizio 2021</b>
	<b>Esercizio 2019</b>	<b>Esercizio 2020</b>	<b>Esercizio 2021</b>	<b>Previsione 2022</b>	<b>Previsione 2023</b>	<b>Previsione 2024</b>	
	<b>Impegni</b>	<b>Impegni</b>	<b>Previsioni</b>				
	91.779,11	102.886,37	152.544,59	153.736,00	129.736,00	169.736,00	+0,78

	Provvedere alla gestione del sistema informatico dell'ente, tramite la gestione del centro elettronico, gestire l'assistenza informatica, l'amministratore di sistema, la manutenzione dei software in dotazione dell'ente e provvedere, se si verifica il caso, alla fornitura di postazioni di lavori e software al fine di garantire al meglio il funzionamento dell'ente.						
	Trend storico			Programmazione pluriennale			Scostamento esercizio 2022 rispetto all'esercizio 2021
	Esercizio 2019	Esercizio 2020	Esercizio 2021	Previsione 2022	Previsione 2023	Previsione 2024	
	Impegni	Impegni	Previsioni				
	2.142,00	540,80	0,00	3.000,00	0,00	0,00	0,00

Programma 01.10 Risorse umane							
	Finalità						
	Amministrazione e funzionamento delle attività a supporto delle politiche generali del personale dell'ente. Comprende le spese per: la programmazione dell'attività di formazione, qualificazione e aggiornamento del personale; il reclutamento del personale; la programmazione della dotazione organica, dell'organizzazione del personale e dell'analisi dei fabbisogni di personale; la gestione della contrattazione collettiva decentrata integrativa e delle relazioni con le organizzazioni sindacali; il coordinamento delle attività in materia di sicurezza sul lavoro. Non comprende le spese relative al personale direttamente imputabili agli specifici programmi di spesa delle diverse missioni.						
	Obiettivi						
Garantire al meglio la formazione del personale, provvedere alla gestione del concorso per l'istruttore tecnico direttivo e alla relativa immissione in servizio.							
	Trend storico			Programmazione pluriennale			Scostamento esercizio 2022 rispetto all'esercizio 2021
	Esercizio 2019	Esercizio 2020	Esercizio 2021	Previsione 2022	Previsione 2023	Previsione 2024	
	Impegni	Impegni	Previsioni				
	14.753,51	15.559,61	35.498,05	19.067,00	19.067,00	19.067,00	-46,29

Programma 01.11 Altri servizi generali							
	Finalità						
	Amministrazione e funzionamento delle attività e dei servizi aventi carattere generale di coordinamento amministrativo, di gestione e di controllo per l'ente non riconducibili agli altri programmi di spesa della missione 01 e non attribuibili ad altre specifiche missioni di spesa. Comprende le spese per l'Avvocatura, per le attività di patrocinio e di consulenza legale a favore dell'ente.						
	Obiettivi						
	Gestire le commissioni di gara, le eventuali spese legali ed il nucleo di valutazione dell'ente.						
	Trend storico			Programmazione pluriennale			Scostamento esercizio 2022 rispetto all'esercizio 2021
	Esercizio 2019	Esercizio 2020	Esercizio 2021	Previsione 2022	Previsione 2023	Previsione 2024	
	Impegni	Impegni	Previsioni				
	934,81	16.568,38	10.290,04	10.340,00	4.240,00	4.240,00	+0,49

	Trend storico			Programmazione pluriennale			Scostamento esercizio 2022 rispetto all'esercizio 2021
	Esercizio 2019	Esercizio 2020	Esercizio 2021	Previsione 2022	Previsione 2023	Previsione 2024	
	Impegni	Impegni	Previsioni				
Totale	402.533,83	441.614,38	628.058,92	531.285,37	470.690,86	510.893,16	

Missione							
03 Ordine pubblico e sicurezza							
Programmi							
Programma 03.01 Polizia locale e amministrativa							
	Finalità						
	Amministrazione e funzionamento dei servizi di polizia municipale e locale per garantire la sicurezza urbana, anche in collaborazione con altre forze dell'ordine presenti sul territorio. Comprende le spese per le attività di polizia stradale, per la prevenzione e la repressione di comportamenti illeciti tenuti nel territorio di competenza dell'ente. Amministrazione e funzionamento dei servizi di polizia commerciale, in particolare di vigilanza sulle attività commerciali, in relazione alle funzioni autorizzatorie dei settori comunali e dei diversi soggetti competenti. Comprende le spese per il contrasto all'abusivismo su aree pubbliche, per le ispezioni presso attività commerciali anche in collaborazione con altri soggetti istituzionalmente preposti, per il controllo delle attività artigiane, commerciali, degli esercizi pubblici, dei mercati al minuto e all'ingrosso, per la vigilanza sulla regolarità delle forme particolari di vendita. Comprende le spese per i procedimenti in materia di violazioni della relativa normativa e dei regolamenti, multe e sanzioni amministrative e gestione del relativo contenzioso.						
	Trend storico			Programmazione pluriennale			Scostamento esercizio 2022 rispetto all'esercizio 2021
	Esercizio 2019	Esercizio 2020	Esercizio 2021	Previsione 2022	Previsione 2023	Previsione 2024	
	Impegni	Impegni	Previsioni				
	36.755,42	36.039,39	36.879,72	37.465,00	37.465,00	40.465,00	+1,59

Programma 03.02 Sistema integrato di sicurezza urbana							
	Finalità						
	Amministrazione e funzionamento delle attività di supporto collegate all'ordine pubblico. Comprende le spese per la programmazione e il coordinamento del ricorso a soggetti privati che concorrono ad aumentare gli standard di sicurezza percepita nel territorio, il controllo del territorio e la realizzazione di investimenti strumentali in materia di sicurezza.						
	Trend storico			Programmazione pluriennale			Scostamento esercizio 2022 rispetto all'esercizio 2021
	Esercizio 2019	Esercizio 2020	Esercizio 2021	Previsione 2022	Previsione 2023	Previsione 2024	
	Impegni	Impegni	Previsioni				
	0,00	0,00	35.000,00	0,00	0,00	0,00	0,00

Totale	Trend storico			Programmazione pluriennale			Scostamento esercizio 2022 rispetto all'esercizio 2021
	Esercizio 2019	Esercizio 2020	Esercizio 2021	Previsione 2022	Previsione 2023	Previsione 2024	
	Impegni	Impegni	Previsioni				
	36.755,42	36.039,39	71.879,72	37.465,00	37.465,00	40.465,00	

Missione							
04 Istruzione e diritto allo studio							
Programmi							
Programma 04.01 Istruzione prescolastica							
	Finalità						
	Amministrazione, gestione e funzionamento delle scuole dell'infanzia situate sul territorio dell'ente. Comprende le spese per l'edilizia scolastica, per gli acquisti di arredi, gli interventi sugli edifici, gli spazi verdi, le infrastrutture anche tecnologiche e le attrezzature destinate alle scuole dell'infanzia. Comprende le spese a sostegno delle scuole e altre istituzioni pubbliche e private che erogano istruzione prescolastica (scuola dell'infanzia). Comprende le spese per il diritto allo studio e le spese per borse di studio, buoni libro, sovvenzioni, prestiti e indennità a sostegno degli alunni.						
	Trend storico			Programmazione pluriennale			Scostamento esercizio 2022 rispetto all'esercizio 2021
	Esercizio 2019	Esercizio 2020	Esercizio 2021	Previsione 2022	Previsione 2023	Previsione 2024	
	Impegni	Impegni	Previsioni				
	4.893,58	1.195,63	1.300,00	5.500,00	2.500,00	2.500,00	+323,08
Programma 04.02 Altri ordini di istruzione non universitaria							
	Finalità						
	Amministrazione, gestione e funzionamento delle attività a sostegno delle scuole che erogano istruzione primaria, istruzione secondaria inferiore, istruzione secondaria superiore situate sul territorio dell'ente. Comprende le spese per l'edilizia scolastica, per gli acquisti di arredi, gli interventi sugli edifici, gli spazi verdi, le infrastrutture anche tecnologiche e le attrezzature destinate alle scuole che erogano istruzione primaria, secondaria inferiore e secondaria superiore. Comprende le spese a sostegno delle scuole e altre istituzioni pubbliche e private che erogano istruzione primaria. Comprende le spese per il diritto allo studio e le spese per borse di studio, buoni libro, sovvenzioni, prestiti e indennità a sostegno degli alunni.						
	Obiettivi						
	Assicurare la manutenzione ordinaria e straordinaria degli edifici adibiti alla scuola elementare e media; Provvedere alla gestione di tutte le utenze dei suddetti edifici; Gestire i fondi per il diritto allo studio con l'assegnazione di contributi alle scuole; Gestire i fondi regionali relativi all'attuazione del piano regionale straordinario per gli interventi a favore delle famiglie per l'istruzione l. 62/2000; Garantire la fornitura gratuita dei libri di testo alla scuola primaria.						
	Trend storico			Programmazione pluriennale			Scostamento esercizio 2022 rispetto all'esercizio 2021
	Esercizio 2019	Esercizio 2020	Esercizio 2021	Previsione 2022	Previsione 2023	Previsione 2024	
	Impegni	Impegni	Previsioni				
	38.675,00	26.200,12	33.722,49	36.627,00	36.627,00	36.627,00	+8,61
Programma 04.06 Servizi ausiliari all'istruzione							
	Finalità						
	Amministrazione, funzionamento e sostegno ai servizi di trasporto, trasporto per gli alunni portatori di handicap, doposcuola e altri servizi ausiliari destinati principalmente a studenti per qualunque livello di istruzione. Comprende le spese per il sostegno alla frequenza scolastica degli alunni disabili e le spese per assistenza scolastica, trasporto e refezione.						
	Trend storico			Programmazione pluriennale			Scostamento esercizio 2022 rispetto all'esercizio 2021
	Esercizio 2019	Esercizio 2020	Esercizio 2021	Previsione 2022	Previsione 2023	Previsione 2024	
	Impegni	Impegni	Previsioni				
	802,80	0,00	0,00	0,00	0,00	0,00	0,00
Totale	Trend storico			Programmazione pluriennale			Scostamento esercizio 2022 rispetto all'esercizio 2021
	Esercizio 2019	Esercizio 2020	Esercizio 2021	Previsione 2022	Previsione 2023	Previsione 2024	
	Impegni	Impegni	Previsioni				
	44.371,38	27.395,75	35.022,49	42.127,00	39.127,00	39.127,00	

Missione							
05 Tutela e valorizzazione dei beni e attivita' culturali							
Programmi							
Programma 05.01 Valorizzazione dei beni di interesse storico							
	Finalità						
	Amministrazione e funzionamento delle attività per il sostegno, la ristrutturazione e la manutenzione di strutture di interesse storico e artistico (monumenti, edifici e luoghi di interesse storico, patrimonio archeologico e architettonico, luoghi di culto). Comprende le spese per la conservazione, la tutela e il restauro del patrimonio archeologico, storico ed artistico, anche in cooperazione con gli altri organi, statali, regionali e territoriali, competenti. Comprende le spese per la ricerca storica e artistica correlata ai beni archeologici, storici ed artistici dell'ente, e per le attività di realizzazione di iniziative volte alla promozione, all'educazione e alla divulgazione in materia di patrimonio storico e artistico dell'ente. Comprende le spese per la valorizzazione, la manutenzione straordinaria, la ristrutturazione e il restauro di biblioteche, pinacoteche, musei, gallerie d'arte, teatri e luoghi di culto se di valore e interesse storico.						
	Trend storico			Programmazione pluriennale			Scostamento esercizio 2022 rispetto all'esercizio 2021
	Esercizio 2019	Esercizio 2020	Esercizio 2021	Previsione 2022	Previsione 2023	Previsione 2024	
	Impegni	Impegni	Previsioni				
	1.288,61	2.263,60	3.342,96	1.200,00	1.200,00	1.200,00	-64,10

Programma 05.02 Attività culturali e interventi diversi nel settore culturale							
	Finalità						
	Amministrazione e funzionamento delle attività culturali, per la vigilanza e la regolamentazione delle strutture culturali, per il funzionamento o il sostegno alle strutture con finalità culturali (biblioteche, musei, ecc.). Comprende le spese per la promozione, lo sviluppo e il coordinamento delle biblioteche comunali. Comprende le spese per la valorizzazione, l'implementazione e la trasformazione degli spazi museali, della progettazione definitiva ed esecutiva e direzione lavori inerenti gli edifici a vocazione museale e relativi uffici (messa a norma, manutenzione straordinaria, ristrutturazione, restauro). Comprende le spese per la realizzazione, il funzionamento o il sostegno a manifestazioni culturali (concerti, produzioni teatrali e cinematografiche, mostre d'arte, ecc.), inclusi sovvenzioni, prestiti o sussidi a sostegno degli operatori diversi che operano nel settore artistico o culturale, o delle organizzazioni impegnate nella promozione delle attività culturali e artistiche. Comprende inoltre le spese per gli interventi per il sostegno alle attività e alle strutture dedicate al culto, se non di valore e interesse storico.						
	Trend storico			Programmazione pluriennale			Scostamento esercizio 2022 rispetto all'esercizio 2021
	Esercizio 2019	Esercizio 2020	Esercizio 2021	Previsione 2022	Previsione 2023	Previsione 2024	
	Impegni	Impegni	Previsioni				
	59.414,57	2.891,75	34.001,88	11.422,00	11.422,00	2.942,00	-66,41

	Trend storico			Programmazione pluriennale			Scostamento esercizio 2022 rispetto all'esercizio 2021
	Esercizio 2019	Esercizio 2020	Esercizio 2021	Previsione 2022	Previsione 2023	Previsione 2024	
	Impegni	Impegni	Previsioni				
Totale	60.703,18	5.155,35	37.344,84	12.622,00	12.622,00	4.142,00	



Missione							
06 Politiche giovanili, sport e tempo libero							
Programmi							
Programma 06.01 Sport e tempo libero							
	Finalità						
	Amministrazione e funzionamento delle attività ricreative, per il tempo libero e lo sport.Comprende le spese per l'erogazione di sovvenzioni e di contributi ad enti e società sportive.Comprende le spese per il funzionamento, la realizzazione e la manutenzione delle strutture per le attività ricreative (parchi, giochi, ...).Comprende le spese per iniziative e manifestazioni sportive amatoriali e dilettantistiche e per le attività di promozione e diffusione della pratica sportiva in collaborazione con associazioni sportive dilettantistiche locali.Comprende le spese per la realizzazione di progetti e interventi specifici per la promozione e diffusione delle attività e iniziative sportive e motorie rivolte a tutte le categorie di utenti.Comprende le spese per l'incentivazione, in collaborazione con le istituzioni scolastiche, della diffusione delle attività sportive anche attraverso l'utilizzo dei locali e delle attrezzature in orario extrascolastico.						
	Trend storico			Programmazione pluriennale			Scostamento esercizio 2022 rispetto all'esercizio 2021
	Esercizio 2019	Esercizio 2020	Esercizio 2021	Previsione 2022	Previsione 2023	Previsione 2024	
	Impegni	Impegni	Previsioni				
	5.228,01	7.654,95	29.335,20	6.000,00	6.000,00	6.000,00	-79,55

Programma 06.02 Giovani							
	Finalità						
	Amministrazione e funzionamento delle attività destinate ai giovani e per la promozione delle politiche giovanili. Comprende le spese destinate alle politiche per l'autonomia e i diritti dei giovani, ivi inclusa la produzione di informazione di sportello, di seminari e di iniziative divulgative a sostegno dei giovani. Comprende le spese per iniziative rivolte ai giovani per lo sviluppo e la conoscenza dell'associazionismo e del volontariato. Comprende le spese per i centri polivalenti per i giovani.						
	Trend storico			Programmazione pluriennale			Scostamento esercizio 2022 rispetto all'esercizio 2021
	Esercizio 2019	Esercizio 2020	Esercizio 2021	Previsione 2022	Previsione 2023	Previsione 2024	
	Impegni	Impegni	Previsioni				
	814,70	814,70	1.690,04	814,70	814,70	814,70	-51,79

	Trend storico			Programmazione pluriennale			Scostamento esercizio 2022 rispetto all'esercizio 2021
	Esercizio 2019	Esercizio 2020	Esercizio 2021	Previsione 2022	Previsione 2023	Previsione 2024	
	Impegni	Impegni	Previsioni				
Totale	6.042,71	8.469,65	31.025,24	6.814,70	6.814,70	6.814,70	

Missione							
07 Turismo							
Programmi							
Programma 07.01 Sviluppo e valorizzazione del turismo							
	Finalità						
	Amministrazione e funzionamento delle attività e dei servizi relativi al turismo, per la promozione e lo sviluppo del turismo e per la programmazione e il coordinamento delle iniziative turistiche sul territorio. Comprende le spese per sussidi, prestiti e contributi a favore degli enti e delle imprese che operano nel settore turistico. Comprende le spese per la programmazione e la partecipazione a manifestazioni turistiche. Comprende le spese per il funzionamento degli uffici turistici di competenza dell'ente, per l'organizzazione di campagne pubblicitarie, per la produzione e la diffusione di materiale promozionale per l'immagine del territorio a scopo di attrazione turistica. Comprende i contributi per la costruzione, la ricostruzione, l'ammodernamento e l'ampliamento delle strutture dedicate alla ricezione turistica (alberghi, pensioni, villaggi turistici, ostelli per la gioventù). Comprende infine le spese per le manifestazioni culturali, artistiche e religiose che abbiano come finalità prevalente l'attrazione turistica.						
	Trend storico			Programmazione pluriennale			Scostamento esercizio 2022 rispetto all'esercizio 2021
	Esercizio 2019	Esercizio 2020	Esercizio 2021	Previsione 2022	Previsione 2023	Previsione 2024	
	Impegni	Impegni	Previsioni				
	28.126,50	7.142,29	22.712,88	9.362,32	9.362,32	9.362,32	-58,78

Totale	Trend storico			Programmazione pluriennale			Scostamento esercizio 2022 rispetto all'esercizio 2021
	Esercizio 2019	Esercizio 2020	Esercizio 2021	Previsione 2022	Previsione 2023	Previsione 2024	
	Impegni	Impegni	Previsioni				
	28.126,50	7.142,29	22.712,88	9.362,32	9.362,32	9.362,32	

Missione							
08 Assetto del territorio ed edilizia abitativa							
Programmi							
Programma 08.01 Urbanistica e assetto del territorio							
	Finalità						
	Amministrazione e funzionamento delle attività e dei servizi relativi all'urbanistica e alla programmazione dell'assetto territoriale. Comprende le spese per l'amministrazione dei piani regolatori, piani urbanistici, piani di zona e dell'utilizzo dei terreni e dei regolamenti edilizi. Comprende le spese per la pianificazione di zone di insediamento nuove o ripristinate, per la pianificazione del miglioramento e dello sviluppo di strutture quali alloggi, industrie, servizi pubblici, sanità, istruzione, cultura, strutture ricreative, ecc. a beneficio della collettività, per la predisposizione di progetti di finanziamento per gli sviluppi pianificati e di riqualificazione urbana, per la pianificazione delle opere di urbanizzazione. Comprende le spese per l'arredo urbano e per la manutenzione e il miglioramento qualitativo degli spazi pubblici esistenti (piazze, aree pedonali..).						
	Obiettivi						
	Avviare le attività di progettazione per gli interventi previsti nel programma triennale dell OO.PP. Gestire tutti gli interventi di manutenzione ordinaria e straordinaria avviate negli anni precedenti.						
	Trend storico			Programmazione pluriennale			Scostamento esercizio 2022 rispetto all'esercizio 2021
	Esercizio 2019	Esercizio 2020	Esercizio 2021	Previsione 2022	Previsione 2023	Previsione 2024	
	Impegni	Impegni	Previsioni				
	50.720,87	8.866,60	429.053,93	500.000,00	850.000,00	0,00	+16,54

	Trend storico			Programmazione pluriennale			Scostamento esercizio 2022 rispetto all'esercizio 2021
	Esercizio 2019	Esercizio 2020	Esercizio 2021	Previsione 2022	Previsione 2023	Previsione 2024	
	Impegni	Impegni	Previsioni				
Totale	50.720,87	8.866,60	429.053,93	500.000,00	850.000,00	0,00	

Missione							
09 Sviluppo sostenibile e tutela del territorio e dell'ambiente							
Programmi							
Programma 09.01 Difesa del suolo							
	Finalità						
	Amministrazione e funzionamento delle attività per la tutela e la salvaguardia del territorio, dei fiumi, dei canali e dei collettori idrici, finalizzate alla riduzione del rischio idraulico, alla stabilizzazione dei fenomeni di dissesto idrogeologico, alla gestione e all'ottimizzazione dell'uso del demanio idrico, alla gestione e sicurezza degli invasi, alla difesa dei versanti e delle aree a rischio frana. Comprende le spese per i piani di bacino, i piani per l'assetto idrogeologico, i piani straordinari per le aree a rischio idrogeologico. Comprende le spese per la predisposizione dei sistemi di cartografia (geologica, geo-tematica e dei suoli) e del sistema informativo territoriale (banche dati geologica e dei suoli, sistema informativo geografico della costa). Comprende le spese per la programmazione, il coordinamento e il monitoraggio delle relative politiche sul territorio anche in raccordo con la programmazione dei finanziamenti comunitari e statali.						
	Trend storico			Programmazione pluriennale			Scostamento esercizio 2022 rispetto all'esercizio 2021
	Esercizio 2019	Esercizio 2020	Esercizio 2021	Previsione 2022	Previsione 2023	Previsione 2024	
	Impegni	Impegni	Previsioni				
	0,00	5.723,62	130.367,91	0,00	0,00	0,00	0,00

Programma 09.03 Rifiuti							
	Finalità						
	Amministrazione, vigilanza, ispezione, funzionamento o supporto alla raccolta, al trattamento e ai sistemi di smaltimento dei rifiuti. Comprende le spese per la pulizia delle strade, delle piazze, dei mercati, per la raccolta di tutti i tipi di rifiuti, differenziata e indifferenziata, per il trasporto in discarica o al luogo di trattamento. Comprende le spese per sovvenzioni, prestiti o sussidi a sostegno del funzionamento, della costruzione, della manutenzione o del miglioramento dei sistemi di raccolta, trattamento e smaltimento dei rifiuti, ivi compresi i contratti di servizio e di programma con le aziende per i servizi di igiene ambientale. Comprende le spese per i canoni del servizio di igiene ambientale.						
	Obiettivi						
	Gestire il servizio di raccolta e smaltimento dei rifiuti urbani e predisporre il nuovo bando nel 2021.						
	Trend storico			Programmazione pluriennale			Scostamento esercizio 2022 rispetto all'esercizio 2021
	Esercizio 2019	Esercizio 2020	Esercizio 2021	Previsione 2022	Previsione 2023	Previsione 2024	
	Impegni	Impegni	Previsioni				
	65.771,03	66.956,48	85.418,27	115.626,00	112.676,00	112.676,00	+35,36

Programma 09.04 Servizio idrico integrato							
	Finalità						
	Amministrazione e funzionamento delle attività relative all’approvvigionamento idrico, delle attività di vigilanza e regolamentazione per la fornitura di acqua potabile inclusi i controlli sulla purezza, sulle tariffe e sulla quantità dell’acqua. Comprende le spese per le prestazioni per la fornitura diacqua ad uso pubblico e la manutenzione degli impianti idrici.						
	Trend storico			Programmazione pluriennale			Scostamento esercizio 2022 rispetto all'esercizio 2021
	Esercizio 2019	Esercizio 2020	Esercizio 2021	Previsione 2022	Previsione 2023	Previsione 2024	
	Impegni	Impegni	Previsioni				
	2.218,85	2.218,85	2.218,85	2.144,00	2.144,00	2.144,00	-3,37

Programma 09.05 Aree protette, parchi naturali, protezione naturalistica e forestazione	
	Finalità
	Amministrazione e funzionamento delle attività destinate alla protezione delle biodiversità e dei beni paesaggistici. Comprende le spese per la protezione naturalistica e faunistica e per la gestione di parchi e aree naturali protette. Comprende le spese per sovvenzioni, prestiti, sussidi a sostegno delle attività degli enti, delle associazioni e di altri soggetti che operano per la protezione della biodiversità e dei beni paesaggistici. Comprende le spese per le attività e gli interventi a sostegno delle attività forestali, per la lotta e la prevenzione degli incendi boschivi.
	Obiettivi

	Gestire i fondi relativi ai progetti della RAS per l'incremento e la valorizzazione del patrimonio boschivo dell'ente, tramite i cosiddetti "Cantieri verdi".						
	Trend storico			Programmazione pluriennale			Scostamento esercizio 2022 rispetto all'esercizio 2021
	Esercizio 2019	Esercizio 2020	Esercizio 2021	Previsione 2022	Previsione 2023	Previsione 2024	
	Impegni	Impegni	Previsioni				
	80.115,77	80.910,18	180.869,76	97.142,11	350,00	350,00	-46,29
	di cui fondo pluriennale vincolato		31.792,11	0,00	0,00	0,00	

	Trend storico			Programmazione pluriennale			Scostamento esercizio 2022 rispetto all'esercizio 2021
	Esercizio 2019	Esercizio 2020	Esercizio 2021	Previsione 2022	Previsione 2023	Previsione 2024	
	Impegni	Impegni	Previsioni				
Totale	148.105,65	155.809,13	398.874,79	214.912,11	115.170,00	115.170,00	

Missione							
10 Trasporti e diritto alla mobilita'							
Programmi							
Programma 10.05 Viabilita' e infrastrutture stradali							
	Finalità						
	Amministr�zione e funzionamento delle attiv�� per la viabilit� e lo sviluppo e il miglioramento della circolazione stradale. Comprende le spese per il funzionamento, la gestione, l'utilizzo, la costruzione e la manutenzione, ordinaria e straordinaria, delle strade e delle vie urbane. Comprende le spese per la riqualificazione delle strade, incluso l'abbattimento delle barriere architettoniche. Comprende le spese per la sorveglianza e la presa in carico delle opere previste dai piani attuativi di iniziativa privata o convenzioni urbanistiche. Comprende le spese per il rilascio delle autorizzazioni per la circolazione nelle zone a traffico limitato, per i passi carrai. Comprende altres� le spese per le infrastrutture stradali , tra cui anche le strade extraurbane.Amministr�zione e funzionamento delle attiv�� relative all'illuminazione stradale. Comprende le spese per lo sviluppo e la regolamentazione degli standard di illuminazione stradale, per l'installazione, il funzionamento, la manutenzione, il miglioramento, ecc. dell'illuminazione stradale.						
	Obiettivi						
	Gestire tutte le manutenzioni ordinarie e straordinarie per il miglioramento della viabilit� urbana ed extraurbana. Gestire gli impianti di illuminazione pubblica. Procedere all'affidamento della progettazione degli interventi previsti nel piano triennale delle OO.PP. al fine di reperire i fondi, eventualmente anche con l'utilizzo dell'avanzo di amministr�zione che si rendesse applicabile.						
	Trend storico			Programmazione pluriennale			Scostamento esercizio 2022 rispetto all'esercizio 2021
	Esercizio 2019	Esercizio 2020	Esercizio 2021	Previsione 2022	Previsione 2023	Previsione 2024	
	Impegni	Impegni	Previsioni				
	368.667,19	512.321,48	539.389,68	823.274,89	222.992,00	217.992,00	+52,63
	Trend storico			Programmazione pluriennale			Scostamento esercizio 2022 rispetto all'esercizio 2021
	Esercizio 2019	Esercizio 2020	Esercizio 2021	Previsione 2022	Previsione 2023	Previsione 2024	
	Impegni	Impegni	Previsioni				
Totale	368.667,19	512.321,48	539.389,68	823.274,89	222.992,00	217.992,00	

Missione							
11 Soccorso civile							
Programmi							
Programma 11.01 Sistema di protezione civile							
	Finalità						
	Amministrazione e funzionamento delle attività relative agli interventi di protezione civile sul territorio (gestione degli eventi calamitosi, lotta agli incendi, etc.), per la previsione, la prevenzione, il soccorso e il superamento delle emergenze. Comprende le spese a sostegno del volontariato che opera nell'ambito della protezione civile. Comprende le spese per la programmazione, il coordinamento e il monitoraggio degli interventi di protezione civile sul territorio, nonché per le attività in forma di collaborazione con le altre amministrazioni competenti in materia.Non comprende le spese per interventi atti a fronteggiare calamità naturali già avvenute, ricomprese nel programma "Interventi a seguito di calamità naturali" della medesima missione o nei programmi relativi agli specifici interventi effettuati per ripristinare le condizioni precedenti agli eventi calamitosi.						
	Trend storico			Programmazione pluriennale			Scostamento esercizio 2022 rispetto all'esercizio 2021
	Esercizio 2019	Esercizio 2020	Esercizio 2021	Previsione 2022	Previsione 2023	Previsione 2024	
	Impegni	Impegni	Previsioni				
	0,00	0,00	0,00	0,00	0,00	0,00	0,00

Programma 11.02 Interventi a seguito di calamita' naturali							
	Finalità						
	Amministrazione e funzionamento delle attività relative agli interventi per fronteggiare calamità naturali già avvenute. Comprende le spese per sovvenzioni, aiuti, e contributi per il ripristino delle infrastrutture per calamità naturali già avvenute qualora tali interventi non siano attribuibili a specifici programmi di missioni chiaramente individuate, come è il caso del ripristino della viabilità, dell'assetto del territorio, del patrimonio artistico, culturale, ecc..						
	Trend storico			Programmazione pluriennale			Scostamento esercizio 2022 rispetto all'esercizio 2021
	Esercizio 2019	Esercizio 2020	Esercizio 2021	Previsione 2022	Previsione 2023	Previsione 2024	
	Impegni	Impegni	Previsioni				
	1.793,40	4.251,70	0,00	0,00	0,00	0,00	0,00

	Trend storico			Programmazione pluriennale			Scostamento esercizio 2022 rispetto all'esercizio 2021
	Esercizio 2019	Esercizio 2020	Esercizio 2021	Previsione 2022	Previsione 2023	Previsione 2024	
	Impegni	Impegni	Previsioni				
Totale	1.793,40	4.251,70	0,00	0,00	0,00	0,00	

Missione							
12 Diritti sociali, politiche sociali e famiglia							
Programmi							
Programma 12.01 Interventi per l'infanzia e i minori e per asili nido							
	Finalità						
	Amministrazione e funzionamento delle attività per l'erogazione di servizi e il sostegno a interventi a favore dell'infanzia, dei minori.						
	Trend storico			Programmazione pluriennale			Scostamento esercizio 2022 rispetto all'esercizio 2021
	Esercizio 2019	Esercizio 2020	Esercizio 2021	Previsione 2022	Previsione 2023	Previsione 2024	
	Impegni	Impegni	Previsioni				
	23.000,00	14.000,00	1.609,19	10.000,00	10.000,00	10.000,00	+521,43

Programma 12.02 Interventi per la disabilità'							
	Finalità						
	Amministrazione e funzionamento delle attività per l'erogazione di servizi e il sostegno a interventi per le persone inabili, in tutto o in parte, a svolgere attività economiche o a condurre una vita normale a causa di danni fisici o mentali, a carattere permanente o che si protraggono oltre un periodo di tempo minimo stabilito. Comprende le spese a favore dei soggetti (pubblici e privati) che operano in tale ambito. Comprende le spese per indennità in danaro a favore di persone disabili, quali indennità di cura. Comprende le spese per alloggio ed eventuale vitto a favore di invalidi presso istituti idonei, per assistenza per invalidi nelle incombenze quotidiane (aiuto domestico, mezzi di trasporto, ecc.), per indennità erogate a favore di persone che si prendono cura di invalidi, per beni e servizi di vario genere erogati a favore di invalidi per consentire loro la partecipazione ad attività culturali, di svago, di viaggio o di vita collettiva. Comprende le spese per la costruzione e la gestione di strutture dedicate alle persone disabili. Comprende le spese per la formazione professionale o per favorire il reinserimento occupazionale e sociale dei disabili.						
	Trend storico			Programmazione pluriennale			Scostamento esercizio 2022 rispetto all'esercizio 2021
	Esercizio 2019	Esercizio 2020	Esercizio 2021	Previsione 2022	Previsione 2023	Previsione 2024	
	Impegni	Impegni	Previsioni				
	151.779,83	153.068,16	161.702,49	143.596,36	143.596,36	143.596,36	-11,20

Programma 12.04 Interventi per soggetti a rischio di esclusione sociale							
	Finalità						
	<p>Amministrazione e funzionamento delle attività per l'erogazione di servizi e il sostegno a interventi a favore di persone socialmente svantaggiate o a rischio di esclusione sociale. Comprende le spese a favore di persone indigenti, persone a basso reddito, emigrati ed immigrati, profughi, alcolisti, tossicodipendenti, vittime di violenza criminale, detenuti. Comprende le spese a favore dei soggetti (pubblici e privati) che operano in tale ambito. Comprende le spese per indennità in denaro a favore di soggetti indigenti e socialmente deboli, quali sostegno al reddito e altri pagamenti destinati ad alleviare lo stato di povertà degli stessi o per assisterli in situazioni di difficoltà. Comprende le spese per sistemazioni e vitto a breve o a lungo termine forniti a favore di soggetti indigenti e socialmente deboli, per la riabilitazione di alcolisti e tossicodipendenti, per beni e servizi a favore di persone socialmente deboli quali servizi di consultorio, ricovero diurno, assistenza nell'adempimento di incombenze quotidiane, cibo, indumenti, carburante, ecc.. Comprende le spese per la costruzione e la gestione di strutture dedicate alle persone a rischio di esclusione sociale.</p>						
	Obiettivi						
	<p>Gestire tramite l'Unione dei comuni della Valle del pardu, a cui la funzione è stata trasferita per intero, i seguenti interventi e verificarne l'efficienza e la soddisfazione da parte dei beneficiari:1) Prestazioni volontarie;2) Contributi per assistenza economica straordinaria;3) Servizio di assistenza domiciliare gestito tramite la convenzione con il PLUS di Tortoli;4) Gestire ed erogare i fondi trasferiti dalla RAS per i piani personalizzati a sostegno di persone con handicap;5) Gestire i fondi RAS relativi al REIS ( reddito di inserimento sociale);6) Gestire i fondi della RAS relative alle diverse leggi di settore;</p>						
	Trend storico			Programmazione pluriennale			Scostamento esercizio 2022 rispetto all'esercizio 2021
	Esercizio 2019	Esercizio 2020	Esercizio 2021	Previsione 2022	Previsione 2023	Previsione 2024	
	Impegni	Impegni	Previsioni				
	4.351,84	16.302,11	29.514,61	30.000,00	30.000,00	30.000,00	+1,64

Programma 12.05 Interventi per le famiglie	
	<b>Finalità</b>
	Amministrazione e funzionamento delle attività per l'erogazione di servizi e il sostegno a interventi per le famiglie non ricompresi negli



	altri programmi della missione.						
	Trend storico			Programmazione pluriennale			Scostamento esercizio 2022 rispetto all'esercizio 2021
	Esercizio 2019	Esercizio 2020	Esercizio 2021	Previsione 2022	Previsione 2023	Previsione 2024	
	Impegni	Impegni	Previsioni				
	14.000,00	38.968,89	33.288,65	23.436,58	12.629,93	2.500,00	-29,60

#### Programma 12.06 Interventi per il diritto alla casa

	Finalità						
	Amministrazione e funzionamento delle attività per il sostegno al diritto alla casa. Comprende le spese per l'aiuto alle famiglie ad affrontare i costi per l'alloggio a sostegno delle spese di fitto e delle spese correnti per la casa, quali sussidi per il pagamento di ipoteche e interessi sulle case di proprietà e assegnazione di alloggi economici o popolari. Comprende le spese a favore dei soggetti (pubblici e privati) che operano in tale ambito.						
	Trend storico			Programmazione pluriennale			Scostamento esercizio 2022 rispetto all'esercizio 2021
	Esercizio 2019	Esercizio 2020	Esercizio 2021	Previsione 2022	Previsione 2023	Previsione 2024	
	Impegni	Impegni	Previsioni				
	0,00	0,00	500,00	0,00	0,00	0,00	0,00

#### Programma 12.07 Programmazione e governo della rete dei servizi sociosanitari e sociali

	<b>Finalità</b>						
	Amministrazione e funzionamento delle attività per la formulazione, l'amministrazione, il coordinamento e il monitoraggio delle politiche, dei piani, dei programmi socio-assistenziali sul territorio, anche in raccordo con la programmazione e i finanziamenti comunitari e statali. Comprende le spese per la predisposizione e attuazione della legislazione e della normativa in materia sociale. Comprende le spese a sostegno delle politiche sociali che non sono direttamente riferibili agli altri programmi della medesima missione.						
	<b>Obiettivi</b>						
	All'interno di tale programma sono stati inseriti tutti gli interventi relativi al pagamento delle retribuzioni, oneri accessori, imposte, formazione ecc relativi al personale del comune dei servizi socio assistenziali che prestano la propria attività all'interno dell'Unione dei Comuni a cui la funzione è stata trasferita.						
	<b>Trend storico</b>			<b>Programmazione pluriennale</b>			<b>Scostamento esercizio 2022 rispetto all'esercizio 2021</b>
	<b>Esercizio 2019</b>	<b>Esercizio 2020</b>	<b>Esercizio 2021</b>	<b>Previsione 2022</b>	<b>Previsione 2023</b>	<b>Previsione 2024</b>	
	<b>Impegni</b>	<b>Impegni</b>	<b>Previsioni</b>				
	62.877,37	62.869,16	34.209,00	54.241,00	54.241,00	54.241,00	+58,56

#### Programma 12.09 Servizio necroscopico e cimiteriale

	Finalità						
	Amministrazione, funzionamento e gestione dei servizi e degli immobili cimiteriali. Comprende le spese per la gestione amministrativa delle concessioni di loculi, delle inumazioni, dei sepolcreti in genere, delle aree cimiteriali, delle tombe di famiglia. Comprende le spese per pulizia, la sorveglianza, la custodia e la manutenzione, ordinaria e straordinaria, dei complessi cimiteriali e delle pertinenti aree verdi. Comprende le spese per il rilascio delle autorizzazioni, la regolamentazione, vigilanza e controllo delle attività cimiteriali e dei servizi funebri. Comprende le spese per il rispetto delle relative norme in materia di igiene ambientale, in coordinamento con le altre istituzioni preposte.						
	Trend storico			Programmazione pluriennale			Scostamento esercizio 2022 rispetto all'esercizio 2021
	Esercizio 2019	Esercizio 2020	Esercizio 2021	Previsione 2022	Previsione 2023	Previsione 2024	
	Impegni	Impegni	Previsioni				
	649,22	84.025,68	48.148,68	11.250,00	11.250,00	11.250,00	-76,63

	Trend storico			Programmazione pluriennale			Scostamento esercizio 2022 rispetto all'esercizio 2021
	Esercizio 2019	Esercizio 2020	Esercizio 2021	Previsione 2022	Previsione 2023	Previsione 2024	
	Impegni	Impegni	Previsioni				
Totale	256.658,26	369.234,00	308.972,62	272.523,94	261.717,29	251.587,36	

Missione							
14 Sviluppo economico e competitività							
Programmi							
Programma 14.01 Industria PMI e Artigianato							
	Finalità						
	Amministrazione e funzionamento delle attività per la programmazione e lo sviluppo dei servizi e delle imprese manifatturiere, estrattive e edilizie sul territorio. Comprende le spese per lo sviluppo, l'espansione o il miglioramento delle stesse e delle piccole e medie imprese; le spese per la vigilanza e la regolamentazione degli stabilimenti e del funzionamento degli impianti; le spese per i rapporti con le associazioni di categoria e le altre organizzazioni interessate nelle attività e servizi manifatturieri, estrattivi e edilizi; le spese per sovvenzioni, prestiti o sussidi a sostegno delle imprese manifatturiere, estrattive e edilizie. Comprende le spese per sovvenzioni, prestiti o sussidi a sostegno delle imprese artigiane.						
	Trend storico			Programmazione pluriennale			Scostamento esercizio 2022 rispetto all'esercizio 2021
	Esercizio 2019	Esercizio 2020	Esercizio 2021	Previsione 2022	Previsione 2023	Previsione 2024	
	Impegni	Impegni	Previsioni				
	616,19	0,00	177.506,84	112.485,00	100.000,00	135.000,00	-36,63
Totale	Trend storico			Programmazione pluriennale			Scostamento esercizio 2022 rispetto all'esercizio 2021
	Esercizio 2019	Esercizio 2020	Esercizio 2021	Previsione 2022	Previsione 2023	Previsione 2024	
	Impegni	Impegni	Previsioni				
Totale	616,19	0,00	177.506,84	112.485,00	100.000,00	135.000,00	

Missione							
17 Energia e diversificazione delle fonti energetiche							
Programmi							
Programma 17.01 Fonti energetiche							
	Finalità						
	Amministrazione e funzionamento delle attività e servizi relativi all'impiego delle fonti energetiche,inclusel'energia elettrica e il gas naturale						
	Trend storico			Programmazione pluriennale			Scostamento esercizio 2022 rispetto all'esercizio 2021
	Esercizio 2019	Esercizio 2020	Esercizio 2021	Previsione 2022	Previsione 2023	Previsione 2024	
	Impegni	Impegni	Previsioni				
	10.309,92	12.500,00	13.000,00	13.000,00	13.000,00	13.000,00	0,00
	Trend storico			Programmazione pluriennale			Scostamento esercizio 2022 rispetto all'esercizio 2021
	Esercizio 2019	Esercizio 2020	Esercizio 2021	Previsione 2022	Previsione 2023	Previsione 2024	
	Impegni	Impegni	Previsioni				
Totale	10.309,92	12.500,00	13.000,00	13.000,00	13.000,00	13.000,00	

Missione							
20 Fondi e accantonamenti							
Programmi							
Programma 20.01 Fondo di riserva							
	Finalità						
	Fondi di riserva per le spese obbligatorie e fondi di riserva per le spese impreviste.						
	Obiettivi						
	Garantire con il fondo di riserva (non inferiore allo 0,30 e non superiore al 2 per cento del totale delle spese correnti di competenza inizialmente previste in bilancio) e il fondo di riserva di cassa, così come previsto dalla legge, l'eventuale necessità di reperire delle risorse nel momento in cui si verificano esigenze straordinarie di bilancio o le dotazioni degli interventi di spesa correnti si rivelino insufficienti.						
	Trend storico			Programmazione pluriennale			Scostamento esercizio 2022 rispetto all'esercizio 2021
	Esercizio 2019	Esercizio 2020	Esercizio 2021	Previsione 2022	Previsione 2023	Previsione 2024	
	Impegni	Impegni	Previsioni				
	0,00	0,00	7.818,38	8.000,00	8.000,00	8.000,00	+2,32

Programma 20.02 Fondo crediti di dubbia esigibilità							
	Finalità						
	Accantonamenti al fondo crediti di dubbia esigibilità.						
	Obiettivi						
	Garantire l'istituzione del fondo credito di dubbia esigibilità per proteggersi dalla possibilità che eventuali entrate previste non vengano realizzate. Tale accantonamento non è oggetto di impegno e genera un'economia di bilancio che confluisce nel risultato di amministrazione come quota accantonata.						
	Trend storico			Programmazione pluriennale			Scostamento esercizio 2022 rispetto all'esercizio 2021
	Esercizio 2019	Esercizio 2020	Esercizio 2021	Previsione 2022	Previsione 2023	Previsione 2024	
	Impegni	Impegni	Previsioni				
	0,00	0,00	35.033,87	16.599,93	16.599,93	16.599,93	-52,62

Programma 20.03 Altri fondi							
	Finalità						
	Fondi speciali per le leggi che si perfezionano successivamente all'approvazione del bilancio. Accantonamenti diversi.						
	Obiettivi						
	Sempre al fine di garantire gli equilibri di bilancio presenti e futuri sono stati istituiti due fondi, uno per il rinnovo contrattuale dei dipendenti e l'altro per il pagamento dell'indennità di fine mandato del sindaco. Tali accantonamenti non sono soggetti ad impegni e finiranno nell'avanzo di amministrazione accantonato da applicarsi nel momento dei rinnovi contrattuali e alla cessazione del mandato elettorale.						
	Trend storico			Programmazione pluriennale			Scostamento esercizio 2022 rispetto all'esercizio 2021
	Esercizio 2019	Esercizio 2020	Esercizio 2021	Previsione 2022	Previsione 2023	Previsione 2024	
	Impegni	Impegni	Previsioni				
	0,00	0,00	21.323,84	21.323,84	21.323,84	21.323,84	0,00

Totale	Trend storico			Programmazione pluriennale			Scostamento esercizio 2022 rispetto all'esercizio 2021
	Esercizio 2019	Esercizio 2020	Esercizio 2021	Previsione 2022	Previsione 2023	Previsione 2024	
	Impegni	Impegni	Previsioni				
	0,00	0,00	64.176,09	45.923,77	45.923,77	45.923,77	

Missione							
50 Debito pubblico							
Programmi							
Programma 50.01 Quota interessi ammortamento mutui e prestiti obbligazionari							
	Finalità						
	Spese sostenute per il pagamento degli interessi relativi alle risorse finanziarie acquisite dall'ente mediante l'emissione di titoli obbligazionari, prestiti a breve termine, mutui e finanziamenti a medio e lungo termine e altre forme di indebitamento e relative spese accessorie. Non comprende le spese relative alle rispettive quote capitali, ricomprese nel programma "Quota capitale ammortamento mutui e prestiti obbligazionari" della medesima missione.						
	Trend storico			Programmazione pluriennale			Scostamento esercizio 2022 rispetto all'esercizio 2021
	Esercizio 2019	Esercizio 2020	Esercizio 2021	Previsione 2022	Previsione 2023	Previsione 2024	
	Impegni	Impegni	Previsioni				
	27.993,81	26.680,98	25.294,17	23.829,28	22.281,87	20.684,44	-5,79
Programma 50.02 Quota capitale ammortamento mutui e prestiti obbligazionari							
	Finalità						
	Spese sostenute per la restituzione delle risorse finanziarie relative alle quote di capitale acquisite dall'ente mediante titoli obbligazionari, prestiti a breve termine, mutui e finanziamenti a medio e lungo termine e altre forme di indebitamento e relative spese accessorie. Comprende le spese per la chiusura di anticipazioni straordinarie ottenute dall'istituto cassiere. Non comprende le spese relative agli interessi, ricomprese nel programma "Quota interessi ammortamento mutui e prestiti obbligazionari" della medesima missione.						
	Trend storico			Programmazione pluriennale			Scostamento esercizio 2022 rispetto all'esercizio 2021
	Esercizio 2019	Esercizio 2020	Esercizio 2021	Previsione 2022	Previsione 2023	Previsione 2024	
	Impegni	Impegni	Previsioni				
	23.386,99	22.004,38	26.086,63	27.551,52	29.098,93	27.494,06	+5,62
	Trend storico			Programmazione pluriennale			Scostamento esercizio 2022 rispetto all'esercizio 2021
	Esercizio 2019	Esercizio 2020	Esercizio 2021	Previsione 2022	Previsione 2023	Previsione 2024	
	Impegni	Impegni	Previsioni				
Totale	51.380,80	48.685,36	51.380,80	51.380,80	51.380,80	48.178,50	

Missione							
60 Anticipazioni finanziarie							
Programmi							
Programma 60.01 Restituzione anticipazione di tesoreria							
	Finalità						
	Spese sostenute per la restituzione delle risorse finanziarie anticipate dall'Istituto di credito che svolge il servizio di tesoreria, per fare fronte a momentanee esigenze di liquidità. Sono incluse le connesse spese per interessi contabilizzate nel titolo 1 della spesa.						
	Trend storico			Programmazione pluriennale			Scostamento esercizio 2022 rispetto all'esercizio 2021
	Esercizio 2019	Esercizio 2020	Esercizio 2021	Previsione 2022	Previsione 2023	Previsione 2024	
	Impegni	Impegni	Previsioni				
	0,00	0,00	0,00	0,00	0,00	0,00	0,00
	Trend storico			Programmazione pluriennale			Scostamento esercizio 2022 rispetto all'esercizio 2021
	Esercizio 2019	Esercizio 2020	Esercizio 2021	Previsione 2022	Previsione 2023	Previsione 2024	
	Impegni	Impegni	Previsioni				
Totale	0,00	0,00	0,00	0,00	0,00	0,00	

Missione							
99 Servizi per conto terzi							
Programmi							
Programma 99.01 Servizi per conto terzi e Partite di giro							
	Finalità						
	Comprende le spese per: ritenute previdenziali e assistenziali al personale; ritenute erariali; altre ritenute al personale per conto di terzi; restituzione di depositi cauzionali; spese per acquisti di beni e servizi per conto di terzi; spese per trasferimenti per conto terzi; anticipazione di fondi per il servizio economato; restituzione di depositi per spese contrattuali.						
	Obiettivi						
	Nessun obiettivo strategico ma necessità di gestire le partite di giro e le spese per conto terzi.						
	Trend storico			Programmazione pluriennale			Scostamento esercizio 2022 rispetto all'esercizio 2021
	Esercizio 2019	Esercizio 2020	Esercizio 2021	Previsione 2022	Previsione 2023	Previsione 2024	
	Impegni	Impegni	Previsioni				
	159.192,69	214.393,31	651.000,00	651.000,00	651.000,00	651.000,00	0,00

	Trend storico			Programmazione pluriennale			Scostamento esercizio 2022 rispetto all'esercizio 2021
	Esercizio 2019	Esercizio 2020	Esercizio 2021	Previsione 2022	Previsione 2023	Previsione 2024	
	Impegni	Impegni	Previsioni				
Totale	159.192,69	214.393,31	651.000,00	651.000,00	651.000,00	651.000,00	

## GLI OBIETTIVI STRATEGICI IN MATERIA DI PREVENZIONE DELLA CORRUZIONE E TRASPARENZA

La Legge n.190/2012 prevede la definizione da parte dell'organo di indirizzo degli obiettivi strategici in materia di prevenzione della corruzione e trasparenza che costituiscono contenuto necessario dei documenti di programmazione strategico-gestionale e del Piano triennale per la prevenzione della corruzione (art. 1, co. 8, come sostituito dal D.Lgs. n. 97/2016).

Ne consegue che il DUP, quale presupposto necessario di tutti gli altri strumenti di programmazione, deve poter contenere quanto meno gli indirizzi strategici sulla prevenzione della corruzione e sulla promozione della trasparenza ed i relativi indicatori di performance.

A tal fine si riportano gli obiettivi strategici specifici in tema di strumenti e metodologie per garantire la legittimità e la correttezza dell'azione amministrativa, nonché assicurare la trasparenza, inerente non solo con la tempestiva pubblicazione degli atti ma anche con l'accessibilità dei dati.

## ANTICORRUZIONE E TRASPARENZA

La legge 190/2012 impone all'organo di indirizzo politico l'approvazione del Piano triennale di prevenzione della corruzione (PTPC);

Il Responsabile Anticorruzione ed il Responsabile della trasparenza propone lo schema di Piano triennale di prevenzione della corruzione e della Trasparenza, (denominato PTPCT) che in base al PNA 2016 dell'Anac consiste in un unico documento;

Il PTPCT deve essere elaborato da soggetti interni all'Amministrazione, in modo coerente e coordinato con i contenuti del Piano nazionale anticorruzione 2018 (PNA);

Il PNA ed il Piano triennale di prevenzione della corruzione e trasparenza sono rivolti unicamente all'apparato burocratico delle pubbliche amministrazioni;

Il comune di Ussassai ha provveduto all'attuazione degli obblighi di legge discendenti dal Piano Nazionale Anticorruzione (P.N.A.), approvato dall'Autorità Nazionale Anticorruzione in data 11 settembre 2013 con delibera n. 72, approvando con deliberazione della Giunta Comunale n.41 del 30.07.2015 il Piano Triennale di prevenzione della corruzione 2015 – 2017;

---

In attuazione della determinazione A.N.A.C. n.12 del 28.10.2015, recante Aggiornamento del Piano Nazionale Anticorruzione, che ha previsto, nel corso del 2016, l'obbligo di approvare un nuovo Piano triennale di prevenzione della corruzione, con deliberazione G.C. n.28 del 15.07.2016 è stato approvato il Piano triennale di prevenzione della corruzione per il triennio 2016-2018 in aggiornamento del Piano relativo al triennio 2015/2017.

In attuazione del PNA 2016 con deliberazione G.C. n.26 del 26.06.2017 il comune ha approvato il Piano triennale di prevenzione della corruzione e della trasparenza (P.T.P.C.T.) per il triennio 2017-2019, costituente un unico documento ripartito in due sezioni con relativi allegati, disponendone al contempo la pubblicazione nel sito istituzionale dell'ente – sezione Amministrazione trasparente.

Il PNA è stato aggiornato in data 21/11/2018 dall'Autorità Nazionale Anticorruzione (ANAC) con Deliberazione n. 1074;

Con deliberazione G.C. n.6 del 29.01.2018 il comune ha approvato il Piano triennale di prevenzione della corruzione e della trasparenza (P.T.P.C.T.) per il triennio 2018 - 2020.

Con deliberazione G.C. n.7 del 28.01.2019 il comune ha approvato il Piano triennale di prevenzione della corruzione e della trasparenza (P.T.P.C.T.) per il triennio 2019 - 2021.

Con deliberazione G.C. n.4 del 27.01.2020 il comune ha approvato il Piano triennale di prevenzione della corruzione e della trasparenza (P.T.P.C.T.) per il triennio 2020 - 2022.

Con deliberazione G.C. n.30 del 31.03.2021 il comune ha approvato il Piano triennale di prevenzione della corruzione e della trasparenza (P.T.P.C.T.) per il triennio 2021 - 2023.

Il Piano Triennale di prevenzione della corruzione e della trasparenza (P.T.P.C.T.) per il triennio 2022-2024 verrà elaborato entro il 30/04/2022.

La trasparenza dell'attività amministrativa è elevata dal comma 15 dell'articolo 1 della legge 190/2012 a “livello essenziale delle prestazioni concernenti i diritti sociali e civili ai sensi dell'articolo 117, secondo comma, lettera m), della Costituzione”;

Lo strumento primario, individuato dal legislatore della legge 190/2012, per arginare il fenomeno sistemico della corruzione nelle amministrazioni pubbliche, è la trasparenza;

Il D. Lgs n.14 marzo 2013 n.33 recante “ Riordino della disciplina riguardante gli obblighi di pubblicità, trasparenza e diffusione di informazioni da parte delle pubbliche amministrazioni” nel ribadire che la trasparenza è intesa come accessibilità totale delle informazioni concernenti l'organizzazione e l'attività delle pubbliche amministrazioni, specifica che le misure del Programma triennale della trasparenza e dell'integrità sono collegate al piano triennale della prevenzione della corruzione ed il programma costituisce di norma una sezione di detto Piano.

Il P.T.P.C.T. costituisce un unico documento, ripartito in due sezioni, con relativi allegati, che deve essere pubblicato nel sito istituzionale dell'Ente, nella Sezione Amministrazione trasparente.



## SEZIONE OPERATIVA - parte 2

### Programmazione dei lavori pubblici

La Parte 2 della SeO comprende la programmazione in materia di lavori pubblici, personale e patrimonio. La realizzazione dei lavori pubblici degli enti locali deve essere svolta in conformità ad un programma triennale e ai suoi aggiornamenti annuali che sono ricompresi nella SeO del DUP.

I lavori da realizzare nel primo anno del triennio sono compresi nell'elenco annuale che costituisce il documento di previsione per gli investimenti in lavori pubblici e il loro finanziamento che, è parte integrante del presente documento così come previsto dall'allegato 4/1 al d.lgs. n. 118/2011.

Con deliberazione della G.C. n.79 del 28/12/2021 si approvava ai sensi dell'art. 21 del D.Lgs.n.50/2016 lo schema del programma triennale dei lavori pubblici per il triennio 2022/2024, l'elenco annuale dei LL.PP. 2022 e il programma biennale forniture e servizi 2022/2023, successivamente aggiornato con deliberazione di Giunta Comunale n.4 del 15.02.2022 e n.8 del 15.03.2022;

Costituiscono parte integrante e sostanziale del presente DUP le schede del 'Programma Triennale delle Opere Pubbliche 2022/2024 che si intendono approvate con il presente atto all'allegato 1.

Il programma triennale delle OO.PP. prevede e pertanto ad esso si rinvia:

1. le priorità e le azioni da intraprendere come richiesto dalla legge;
2. la stima dei tempi e la durata degli adempimenti amministrativi di realizzazione delle opere e del collaudo;
3. La stima dei fabbisogni espressi in termini sia di competenza, sia di cassa, al fine del relativo finanziamento in coerenza con i vincoli di finanza pubblica.

Trattando della programmazione dei lavori pubblici si dovrà fare necessariamente riferimento al “Fondo pluriennale vincolato” come saldo finanziario, costituito da risorse già accertate destinate al finanziamento di obbligazioni passive dell'ente già impegnate, ma esigibili in esercizi successivi a quello in cui è accertata l'entrata.

PROGRAMMA TRIENNALE DELLE OPERE PUBBLICHE 2022/2024				
QUADRO DELLE RISORSE NECESSARIE ALLA REALIZZAZIONE DEL PROGRAMMA				
(scheda A - Art. 3 Decreto n. 14 del 16/01/2018)				
Tipologia risorse	Arco temporale di validità del programma			
	Disponibilità finanziaria			Importo totale
	Primo anno	Secondo anno	Terzo anno	
Risorse derivanti da entrate aventi destinazione vincolata per legge	1.270.614,56	1.060.000,00	285.000,00	2.615.614,56
Risorse derivanti da entrate acquisite mediante contrazione di mutuo	0,00	0,00	0,00	0,00
Risorse acquisite mediante apporti di capitali privati	0,00	0,00	0,00	0,00
Stanzamenti di bilancio	0,00	0,00	0,00	0,00
Finanziamenti ai sensi dell'art. 3 del DL 310/1990 convertito dalla L. 403/1990	0,00	0,00	0,00	0,00
Risorse derivanti da trasferimento di immobile ex art. 191 D. lgs 50/2016	0,00	0,00	0,00	0,00
Altra tipologia	0,00	0,00	0,00	0,00
<b>Totale</b>	<b>1.270.614,56</b>	<b>1.060.000,00</b>	<b>285.000,00</b>	<b>2.615.614,56</b>

Programma triennale delle opere pubbliche 2022/2024						
Articolazione della copertura finanziaria						
Codice	Tipologia	Categoria lavori	Descrizione dell'intervento		Priorità	Cessione immobili
	Stima dei costi				Apporto di capitale privato	
	Anno 2022	Anno 2023	Anno 2024	Totale	Importo	Tipologia
1	Recupero	Difesa del suolo	RIDUZIONE DEL RISCHIO IDROGEOLOGICO DELL'ABITATO		Massima	No
	500.000,00	850.000,00	0,00	1.350.000,00	0,00	
2	Completamento	Infrastrutture per attività industriali	REALIZZAZIONE DEL PIANO PER GLI INSEDIAMENTI PRODUTTIVI IN LOC. SCALA 'E SA FURCA ZONA LAVORI D3 - LAVORI DI COMPLETAMENTO PRIMO STRALCIO FUNZIONALE		Massima	No
	100.000,00	100.000,00	135.000,00	335.000,00	0,00	
3	Recupero	Marittime lacuali e fluviali	PROGETTO PER LA MANUTENZIONE DELL'ATTRAVERSAMENTO STRADALE SUL RIO SAN GEROLAMO IN LOCALITA' FRUMINI		Massima	No
	320.000,00	0,00	0,00	320.000,00	0,00	
4	Recupero	Stradali	INTERVENTI DI MESSA IN SICUREZZA DELLA STRADA COMUNALE NIALA		Massima	No
	300.614,56	0,00	0,00	300.614,56	0,00	
5	Recupero	Edilizia sociale e scolastica	MESSA IN SICUREZZA ED EFFICIENTAMENTO ENERGETICO DELL'EDIFICIO EX SCUOLA ELEMENTARE		Massima	No
	50.000,00	110.000,00	150.000,00	310.000,00	0,00	
Totale	1.270.614,56	1.060.000,00	285.000,00	2.615.614,56	0,00	

## Programma triennale delle opere pubbliche 2022/2024

### Elenco annuale

Codice	CUP	Descrizione intervento		CPV			Stima tempi esecuzione	
	Responsabile procedimento		Finalità	Ufficio stazione appaltante				
	Importo annualità	Importo totale intervento	Conformità urbanistica	Verifica vincoli ambientali	Priorità	Stato progettazione	Anno inizio	Anno fine
1	D16B20000980002	RIDUZIONE DEL RISCHIO IDROGEOLOGICO DELL'ABITATO						
	MARCI FLAVIA		Qualità ambientale	COMUNE DI USSASSAI				
	500.000,00	1.500.000,00	Si	Si	Massima	Studio di fattibilità	0	
2		REALIZZAZIONE DEL PIANO PER GLI INSEDIAMENTI PRODUTTIVI IN LOC. SCALA 'E SA FURCA ZONA LAVORI D3 - LAVORI DI COMPLETAMENTO PRIMO STRALCIO FUNZIONALE						
	MARCI FLAVIA		Completamento d'opera	COMUNE DI USSASSAI				
	100.000,00	335.000,00	Si	Si	Massima	Progetto definitiva	0	
3	D15F22000370001	PROGETTO PER LA MANUTENZIONE DELL'ATTRAVERSAMENTO STRADALE SUL RIO SAN GEROLAMO IN LOCALITA' FRUMINI						
	MARCI FLAVIA		Qualità ambientale	COMUNE DI USSASSAI				
	320.000,00	320.000,00	Si	Si	Massima	Progetto preliminare	0	
4	D17H22000860001	INTERVENTI DI MESSA IN SICUREZZA DELLA STRADA COMUNALE NIALA						
	MARCI FLAVIA		Qualità ambientale	COMUNE DI USSASSAI				
	300.614,56	339.947,76	Si	Si	Massima	Progetto definitiva	0	
5	D11E21000000001	MESSA IN SICUREZZA ED EFFICIENTAMENTO ENERGETICO DELL'EDIFICIO EX SCUOLA ELEMENTARE						
	MARCI FLAVIA		Completamento d'opera	COMUNE DI USSASSAI				
	50.000,00	310.000,00	Si	No	Massima	Progetto preliminare	0	
Totale	1.270.614,56	2.804.947,76						

## Programma biennale degli acquisti di beni e servizi

Il Codice dei Contratti pubblici introduce l'obbligo della programmazione biennale degli acquisti di beni e servizi in aggiunta alla programmazione triennale dei lavori pubblici.

L'art. 21, comma 6, del D. Lgs. n. 50/2016 prevede due strumenti di programmazione che le amministrazioni pubbliche devono adottare:

- delinea il contenuto del programma biennale di forniture e servizi che vede l'inserimento degli acquisti di beni e servizi di importo unitario stimato pari o superiore a 40.000 euro;
- stabilisce l'obbligo per le pubbliche amministrazioni di comunicare, entro il mese di ottobre, l'elenco delle acquisizioni di forniture e servizi di importo superiore a 1 milione di euro che prevedono di inserire nella programmazione biennale, al Tavolo Tecnico dei soggetti aggregatori.

Nel rispetto del principio della coerenza, postulato generale del bilancio n. 10, allegato n. 1 del D. Lgs. n. 118/2011, per il quale, in sede preventiva, gli strumenti di programmazione pluriennale e annuale devono essere conseguenti alla pianificazione dell'ente e, in sede di gestione, le decisioni e gli atti non devono essere né in contrasto con gli indirizzi e gli obiettivi indicati negli strumenti di programmazione pluriennale e annuale e né pregiudicare gli equilibri finanziari ed economici, il programma biennale degli acquisti di beni e servizi è un atto programmatico e come tale va inserito nel Documento Unico di Programmazione.

E' noto, infatti, che per espressa previsione normativa nel DUP devono essere inseriti, oltre al programma triennale dei lavori pubblici, al fabbisogno del personale e ai piani di valorizzazione del patrimonio, tutti quegli ulteriori strumenti di programmazione relativi all'attività istituzionale dell'ente di cui il legislatore prevedrà la redazione ed approvazione.

### Programma biennale degli acquisti di forniture e servizi 2022/2023

#### QUADRO DELLE RISORSE NECESSARIE ALLA REALIZZAZIONE DEL PROGRAMMA (scheda A - Art. 6 Decreto n. 14 del 16/01/2018)

Tipologia risorse	Arco temporale di validità del programma		
	Disponibilità finanziaria		Importo totale
	Primo anno	Secondo anno	
Risorse derivanti da entrate aventi destinazione vincolata per legge	0,00	0,00	0,00
Risorse derivanti da entrate acquisite mediante contrazione di mutuo	0,00	0,00	0,00
Risorse acquisite mediante apporti di capitali privati	0,00	0,00	0,00
Stanzamenti di bilancio	50.000,00	50.000,00	100.000,00
Finanziamenti ai sensi dell'art. 3 del DL 310/1990 convertito dalla L. 403/1990	0,00	0,00	0,00
Risorse derivanti da trasferimento di immobile ex art. 191 D. lgs 50/2016	0,00	0,00	0,00
Altra tipologia	0,00	0,00	0,00
<b>Totale</b>	<b>50.000,00</b>	<b>50.000,00</b>	<b>100.000,00</b>

**Programma biennale degli acquisti di forniture e servizi  
2022/2023**

**ELENCO DEGLI ACQUISTI DEL PROGRAMMA  
(scheda B - Art. 6 Decreto n. 14 del 16/01/2018)**

Numero intervento CUI	Codice fiscale amministrazione	Prima annualità del primo programma nel quale l'intervento è stato inserito			
00160240917202200001	00160240917	2022			
Annualità nella quale si prevede di dare avvio alla procedura di affidamento	Codice CUP	Acquisto ricompreso nell'importo complessivo di un lavoro o di altra acquisizione presente in programmazione di lavori, forniture e servizi			
2022	D17B20000830004	No			
Cui lavoro o altra acquisizione nel cui importo complessivo l'acquisto è ricompreso	Lotto funzionale	Ambito geografico di esecuzione dell'acquisto			
	Si	20			
Settore	CPV	Descrizione dell'acquisto			
Servizi	90500000-2	SERVIZI DI RACCOLTA TRASPORTO E SMALTIMENTO DEI RIFIUTI			
Livello di priorità	Responsabile del procedimento	Durata del contratto	Acquisto relativo ad nuovo affidamento di contratto in essere		
1 Massima	FLAVIA MARCI	60	No		
Stima dei costi dell'acquisto				Apporto di capitale privato	
Primo anno	Secondo anno	Annualità successive	Totale	Importo	Tipologia
50.000,00	50.000,00	0,00	100.000,00	0,00	
Centrale di committenza o soggetto aggregatore al quale si farà ricorso per l'espletamento della procedura di affidamento					
Codice ausa	Denominazione	Acquisto aggiunto o variato a seguito di modifica programma			
0000155402	COMUNE DI USSASSAI	5 Modifica ex art. 7 c. 9			

Totale costi				Totale apporto di capitale privato	
Primo anno	Secondo anno	Annualità successive	Totale	Importo	
50.000,00	50.000,00	0,00	100.000,00	0,00	

### Gli acquisti superiori a 1.000.000 euro

L'art. 21, comma 6, del D. Lgs. n. 50/2016 prevede che "Le amministrazioni pubbliche comunicano, entro il mese di ottobre, l'elenco delle acquisizioni di forniture e servizi d'importo superiore a 1 milione di euro che prevedono di inserire nella programmazione biennale al Tavolo tecnico dei soggetti di cui all'articolo 9, comma 2, del decreto-legge 24 aprile 2014, n. 66, convertito, con modificazioni, dalla legge 23 giugno 2014, n. 89, che li utilizza ai fini dello svolgimento dei compiti e delle attività ad esso attribuiti."

L'Ente non prevede di procedere ad acquisti di beni e servizi di importo unitario stimato superiore ad 1 milione di euro.

### Piano delle alienazioni e valorizzazioni patrimoniali

La gestione del patrimonio immobiliare comunale è strettamente legata alle politiche istituzionali, sociali e di governo del territorio che il Comune intende perseguire ed è principalmente orientata alla valorizzazione dei beni demaniali e patrimoniali del comune.

Nel rispetto dei principi di salvaguardia dell'interesse pubblico e mediante l'utilizzo di strumenti competitivi, la valorizzazione riguarda il riordino e la gestione del patrimonio immobiliare nonché l'individuazione dei beni, da dismettere, da alienare o da sottoporre ad altre e diverse forme di valorizzazione (concessione o locazione di lungo periodo, concessione di lavori pubblici, ecc...).

L'attività è articolata con riferimento a due livelli strategici:

- la valorizzazione del patrimonio anche attraverso la dismissione e l'alienazione dei beni, preordinata alla formazione d'entrata nel Bilancio del Comune, e alla messa a reddito dei cespiti;
- la razionalizzazione e l'ottimizzazione gestionale sia dei beni strumentali all'esercizio delle proprie funzioni sia di quelli locati, concessi o goduti da terzi.

---

Nell'ambito della conduzione della gestione, trova piena applicazione la legislazione nazionale che negli ultimi anni ha interessato i beni pubblici demaniali dello Stato e degli enti territoriali ovvero il D.L. 25/6/2008 n. 112 (convertito nella L.133 del 6/8/2008), che all'art. 58 indica le procedure per il riordino, gestione e valorizzazione del patrimonio di Regioni, Province, Comuni e altri Enti locali prevedendo, tra le diverse disposizioni, la redazione del piano delle alienazioni da allegare al bilancio di previsione, nonché il D.Lgs 28/5/2010, n.85, il cosiddetto Federalismo demaniale, riguardante l'attribuzione a Comuni, Province e Regioni del patrimonio dello Stato.

L'art. 58 del D.L. 25 giugno 2008, n.112, così come convertito dalla Legge 6 agosto 2008, n. 133, e così sostituito dall'art. 33 bis del D.L. 6/7/2011 n. 98, stabilisce che per procedere al riordino, gestione e valorizzazione del patrimonio immobiliare, gli enti locali, con delibera dell'organo di Governo, individuano, redigendo apposito elenco sulla base e nei limiti della documentazione esistente presso i propri archivi e uffici, i singoli beni immobili ricadenti nel territorio di competenza, non strumentali all'esercizio delle proprie funzioni istituzionali, suscettibili di valorizzazione ovvero di dismissione.

### **Programmazione del fabbisogno di personale**

Ai sensi dell'articolo 91 del Tuel, gli organi di vertice delle amministrazioni locali sono tenuti alla programmazione triennale del fabbisogno di personale, obbligo non modificato dalla riforma contabile dell'armonizzazione.

Il Decreto Crescita n. 34/2019 ha innovato in materia di assunzione degli enti territoriali prevedendo, all'art. 33, comma 2, nello specifico, che i comuni "possono procedere ad assunzioni di personale a tempo indeterminato in coerenza con i piani triennali dei fabbisogni di personale e fermo restando il rispetto pluriennale dell'equilibrio di bilancio asseverato dall'organo di revisione, sino ad una spesa complessiva per tutto il personale dipendente, al lordo degli oneri riflessi a carico dell'amministrazione, non superiore al valore soglia definito come percentuale, differenziata per fascia demografica, della media delle entrate correnti relative agli ultimi tre rendiconti approvati, considerate al netto del fondo crediti dubbia esigibilità stanziato in bilancio di previsione".

Per l'attuazione della disposizione, il Decreto Crescita ha previsto un apposito decreto del Ministro della pubblica amministrazione, di concerto con il Ministro dell'economia e delle finanze e il Ministro dell'interno, previa intesa in sede di Conferenza Stato-città ed autonomie locali, da emanarsi entro sessanta giorni dalla data di entrata in vigore della disciplina dettata dal citato comma. Il predetto DPCM pubblicato in Gazzetta Ufficiale il 27 aprile 2020, individua le fasce demografiche, i relativi valori soglia prossimi al valore medio per fascia demografica e le relative percentuali massime annuali di incremento del personale in servizio per i comuni che si collocano al di sotto del valore soglia prossimo al valore medio, nonché un valore soglia superiore cui convergono i comuni con una spesa di personale eccedente la predetta soglia superiore. I comuni che registrano un rapporto compreso tra i due predetti valori soglia non possono incrementare la spesa di personale registrata nell'ultimo rendiconto della

gestione approvato. I comuni con popolazione fino a 5.000 abitanti che si collocano al di sotto del valore soglia di cui al primo periodo, che fanno parte delle "unioni dei comuni" ai sensi dell'articolo 32 del testo unico di cui al decreto legislativo 18 agosto 2000, n. 267, al solo fine di consentire l'assunzione di almeno una unità possono incrementare la spesa di personale a tempo indeterminato oltre la predetta soglia di un valore non superiore a quello stabilito con decreto di cui al secondo periodo, collocando tali unità in comando presso le corrispondenti unioni con oneri a carico delle medesime, in deroga alle vigenti disposizioni in materia di contenimento della spesa di personale. I predetti parametri possono essere aggiornati con le modalità di cui al secondo periodo ogni cinque

anni. I comuni in cui il rapporto fra la spesa di personale, al lordo degli oneri riflessi a carico dell'amministrazione, e la media delle predette entrate correnti relative agli ultimi tre rendiconti approvati risulta superiore al valore soglia superiore adottano un percorso di graduale riduzione annuale del suddetto rapporto fino al conseguimento nell'anno 2025 del predetto valore soglia anche applicando un turn over inferiore al 100 per cento.

Nell'ente, le attività di verifica della capacità assunzionale sulla base del DPCM del 17 marzo 2020, meglio dettagliate nella nota integrativa, hanno portato a determinare il seguente fabbisogno del personale per il triennio in esame, approvato con **deliberazione della G.C. n. \_\_\_\_ del 31/03/2022**, nel quale sono state previste:

## ANNO 2022

- Utilizzo di un istruttore direttivo tecnico, categoria D, dipendente di altro ente, facendo ricorso al disposto del comma 557 art.1 della Legge 311/2004 o in alternativa assunzione con contratto di lavoro a tempo determinato e parziale (12 ore settimanali) per un periodo di otto mesi, con decorrenza dal 1.05.2022 e fino al 31/12/2022, prorogabili, da assegnare al Servizio Tecnico Manutentivo;
- Si è proceduto all'assunzione di n.1 Istruttore Direttivo Tecnico a tempo part-time 50% e indeterminato, a seguito espletamento di concorso pubblico esterno, già effettuata a decorrere dal 03.01.2022, sulla base di quanto previsto nel piano dei fabbisogni di personale degli anni 2020/2022, approvato con deliberazione della G.C. n. 5 del 03.02.2020, e successivamente confermato all'interno del piano dei fabbisogni di personale degli anni 2021/2023, approvato con deliberazione della G.C. n. 19 del 26.03.2021.

## ANNO 2023

- non si prevede nessuna assunzione a tempo indeterminato;
- si prevede il ricorso a eventuali assunzioni per esigenze straordinarie e temporanee degli uffici, nel rispetto della normativa vigente in tema di lavoro flessibile (in primis, dell'art. 9, comma 28, D.L. 28/2010, nonché dell'art. 36 del D.Lgs. n. 165/2001 e s.m.i.) e di contenimento della spesa del personale, che sarà comunque oggetto di apposita deliberazione della G.C.

## ANNO 2024

- non si prevede nessuna assunzione a tempo indeterminato;
- si prevede il ricorso a eventuali assunzioni per esigenze straordinarie e temporanee degli uffici, nel rispetto della normativa vigente in tema di lavoro flessibile (in primis, dell'art. 9, comma 28, D.L. 28/2010, nonché dell'art. 36 del D.Lgs. n. 165/2001 e s.m.i.) e di contenimento della spesa del personale, che sarà comunque oggetto di apposita deliberazione della G.C.

Per quanto concerne la pianificazione del fabbisogno di personale per il triennio 2022-23024, l'individuazione dei profili professionali necessari, qualitativamente e quantitativamente, tenuto conto dell'evoluzione nell'organizzazione del lavoro e degli obiettivi strategici dell'amministrazione da perseguire nell'arco del mandato, trova sempre il limite nella spesa potenziale massima per il personale, entro il quale il “ Piano triennale dei fabbisogni di personale “ deve necessariamente assestarsi per definire la consistenza di personale e individuare i posti da ricoprire, in coerenza con la propria capacità assunzionale;

In ossequio alle “ Linee di indirizzo “ emanate in attuazione della riforma Madia è indispensabile considerare i fabbisogni di personale necessari per l'assolvimento dei compiti istituzionali dell'Ente, in coerenza con la pianificazione triennale delle attività e della performance dell'Ente, in corso di approvazione, tenendo conto degli attuali vincoli normativi in materia di assunzioni e di spesa del personale.

Le variazioni alla disciplina delle capacità assunzionali apportate dall'art.14 bis della L. 26/2019, di conversione del D.L. n.4/2019 all'art.3 ( Semplificazione e flessibilità nel turn over ) del D.L.90/2014, in particolare, rendono possibile per le regioni e gli enti locali l'utilizzo dei residui ancora disponibili delle quote percentuali delle facoltà assunzionali riferite al quinquennio precedente e possono computare, ai fini della determinazione delle capacità assunzionali per ciascuna annualità, sia le cessazioni dal servizio del personale di ruolo verificatesi nell'anno precedente, sia quelle programmate nella medesima annualità, fermo restando che le assunzioni possono essere effettuate soltanto a seguito delle cessazioni che producono il relativo turn-over.

Per quanto concerne la determinazione del fabbisogno di personale, attesa la necessità di individuare i profili professionali necessari ai fini della realizzazione degli obiettivi strategici dell'amministrazione entro il limite della spesa potenziale massima, tenuto conto anche del fabbisogno comunicato dai singoli Responsabili di servizio, accanto ai profili riconducibili alle categorie B e C, si rileva sempre la carenza di personale qualificato, in grado di



affrontare le problematiche più complesse che richiedono elevate conoscenze plurispecialistiche, stante anche la sempre maggiore complessità degli adempimenti di legge e dei nuovi compiti degli Enti Locali.

Nello specifico, l'art.33, comma 2, del D.L. n.34/2019, come modificato dal comma 853, art.1 della legge 27 dicembre 2019, n.160, stabilisce che, a decorrere dalla data individuata dal decreto di cui al medesimo comma, i comuni possono assumere personale a tempo indeterminato, in coerenza con i piani triennali dei fabbisogni di personale e fermo il rispetto pluriennale dell'equilibrio di bilancio asseverato dall'organo di revisione, sino a una spesa complessiva per tutto il personale dipendente, al lordo degli oneri riflessi a carico dell'amministrazione, non superiore a un valore soglia definito come percentuale, differenziata per fascia demografica, della media delle entrate correnti relative agli ultimi tre rendiconti approvati, considerate al netto del fondo crediti di dubbia esigibilità stanziato in bilancio di previsione.

Il DPCM 17 marzo 2020 recante “ Misure per la definizione delle capacità assunzionali di personale a tempo indeterminato dei comuni “, pubblicato nella Gazzetta Ufficiale n.108 del 27.04.2020, attuativo della precitata disposizione, all'art.4, comma 2 decreta:

<< A decorrere dal 20 aprile 2020, i comuni che si collocano al di sotto del valore soglia di cui al comma 1,....., possono incrementare la spesa di personale registrata nell'ultimo rendiconto approvato, per assunzioni a tempo indeterminato, in coerenza con i piani triennali dei fabbisogni di personale e fermo restando il rispetto pluriennale dell'equilibrio di bilancio asseverato dall'organo di revisione, sino ad una spesa complessiva rapportata alle entrate correnti, ....., non superiore al valore soglia individuato dalla tabella 1 del comma 1 di ciascuna fascia demografica>>;

Dalle verifiche effettuate dal Servizio Finanziario, risulta che questo ente ha un rapporto di incidenza delle spese di personale e la media delle entrate correnti, pari al 28,15 e pertanto inferiore al valore soglia del 29,5%, stabilito dalla Tabella 1 del DPCM 17 marzo 2020 per i comuni di fascia demografica da 0 a 999 abitanti.

Relativamente alla consistenza della dotazione organica si da atto che risulta essere la seguente:

<b>COMUNE DI USSASSAI</b>							
<b>NUOVA DOTAZIONE ORGANICA DELL'ENTE ANNO 2022</b>							
<b>Cat.</b>	<b>Profilo</b>	<b>Dotazione precedente</b>		<b>Nuove assunzioni piano occupazionale</b>		<b>Nuova dotazione</b>	
	<b>Professionale</b>			<b>(B)</b>			
		<b>(A)</b>				<b>(A + B)</b>	
		<b>F.T.</b>	<b>P.T.</b>	<b>F.T.</b>	<b>P.T.</b>	<b>F.T.</b>	<b>P.T.</b>
<b>D</b>	Istruttore Direttivo Contabile	1				1	
	Istruttore Direttivo Tecnico				1		1
	Assistente Sociale	1				1	
<b>C</b>	Istruttore Amministrativo	1	1			1	1
	Agente di Polizia Municipale	1				1	
<b>B</b>	Operaio	1				1	
<b>Totale</b>		<b>5</b>	<b>1</b>	<b>0</b>	<b>1</b>	<b>5</b>	<b>2</b>



## Equilibri di bilancio.

In merito al rispetto degli equilibri di bilancio ed ai vincoli di finanza pubblica, l'Ente dovrà monitorare costantemente le entrate e le spese al fine di mantenere gli equilibri generali del bilancio pur considerando tra le entrate l'avanzo di amministrazione. Relativamente alla gestione finanziaria dei flussi di cassa, gli stessi sono previsti su base prudenziale per quanto attiene alle Entrate, mentre vengono considerate tutte le spese; la gestione dovrà essere indirizzata ad incamerare gli importi indicati nelle previsioni di bilancio, in particolar modo per quanto riguarda la riscossione dei tributi.

Il bilancio di previsione 2022-2024 del Comune di Ussassai rispetta gli equilibri, come evidenziato dalla tabella seguente:

3.

EQUILIBRI DI BILANCIO				
EQUILIBRIO ECONOMICO - FINANZIARIO		COMPETENZA ANNO 2022	COMPETENZA ANNO 2023	COMPETENZA ANNO 2024
Fondo di cassa all'inizio dell'esercizio	969.313,06			
A) Fondo pluriennale vincolato di entrata per spese correnti	(+)	0,00	0,00	0,00
AA) Recupero disavanzo di amministrazione esercizio precedente	(-)	0,00	0,00	0,00
B) Entrate Titoli 1.00 - 2.00 - 3.00	(+)	1.130.136,90	1.102.285,74	1.092.155,81
<i>di cui per estinzione anticipata di prestiti</i>		0,00	0,00	0,00
C) Entrate Titolo 4.02.06 - Contributi agli investimenti direttamente destinati al rimborso dei prestiti da amministrazioni pubbliche	(+)	0,00	0,00	0,00
D) Spese Titolo 1.00 - Spese correnti	(-)	987.585,38	943.186,81	934.661,75
<i>di cui: - fondo pluriennale vincolato</i>		0,00	0,00	0,00
<i>- fondo crediti di dubbia esigibilità</i>		16.599,93	16.599,93	16.599,93
E) Spese Titolo 2.04 - Altri trasferimenti in conto capitale	(-)	0,00	0,00	0,00
F) Spese Titolo 4.00 - Quote di capitale amm.to dei mutui e prestiti obbligazionari	(-)	27.551,52	29.098,93	27.494,06
<i>di cui per estinzione anticipata di prestiti</i>		0,00	0,00	0,00
<i>di cui Fondo anticipazioni di liquidità</i>		0,00	0,00	0,00
<b>G) Somma finale (G=A-AA+B+C-D-E-F)</b>		<b>115.000,00</b>	<b>130.000,00</b>	<b>130.000,00</b>
<b>ALTRE POSTE DIFFERENZIALI, PER ECCEZIONI PREVISTE DA NORME DI LEGGE E DA PRINCIPI CONTABILI, CHE HANNO EFFETTO SULL'EQUILIBRIO EX ARTICOLO 162, COMMA 6, DEL TESTO UNICO DELLE LEGGI SULL'ORDINAMENTO DEGLI ENTI LOCALI</b>				
H) Utilizzo risultato di amministrazione presunto per spese correnti e per rimborso dei prestiti (2)	(+)	0,00	0,00	0,00
<i>di cui per estinzione anticipata di prestiti</i>		0,00	0,00	0,00
I) Entrate di parte capitale destinate a spese correnti in base a specifiche disposizioni di legge o dei principi contabili	(+)	0,00	0,00	0,00
<i>di cui per estinzione anticipata di prestiti</i>		0,00	0,00	0,00
L) Entrate di parte corrente destinate a spese di investimento in base a specifiche disposizioni di legge o dei principi contabili	(-)	0,00	0,00	0,00
M) Entrate da accensione di prestiti destinate a estinzione anticipata dei prestiti	(+)	0,00	0,00	0,00
<b>EQUILIBRIO DI PARTE CORRENTE (3) (O=G+H+I-L+M)</b>		<b>115.000,00</b>	<b>130.000,00</b>	<b>130.000,00</b>
P) Utilizzo risultato di amministrazione presunto per spese di investimento (2)	(+)	0,00	0,00	0,00
Q) Fondo pluriennale vincolato di entrata per spese in conto capitale	(+)	31.792,11	0,00	0,00

R) Entrate Titoli 4.00-5.00-6.00	(+)	1.511.247,89	1.133.980,00	345.500,00
C) Entrate Titolo 4.02.06 - Contributi agli investimenti direttamente destinati al rimborso dei prestiti da amministrazioni pubbliche	(-)	0,00	0,00	0,00
I) Entrate di parte capitale destinate a spese correnti in base a specifiche disposizioni di legge o dei principi contabili	(-)	0,00	0,00	0,00
S1) Entrate Titolo 5.02 per Riscossione crediti di breve termine	(-)	0,00	0,00	0,00
S2) Entrate Titolo 5.03 per Riscossione crediti di medio-lungo termine	(-)	0,00	0,00	0,00
T) Entrate Titolo 5.04 relative a Altre entrate per riduzioni di attività finanziaria	(-)	0,00	0,00	0,00
L) Entrate di parte corrente destinate a spese di investimento in base a specifiche disposizioni di legge o dei principi contabili	(+)	0,00	0,00	0,00
M) Entrate da accensione di prestiti destinate a estinzione anticipata dei prestiti	(-)	0,00	0,00	0,00
U) Spese Titolo 2.00 - Spese in conto capitale	(-)	1.658.040,00	1.263.980,00	475.500,00
<i>di cui fondo pluriennale vincolato di spesa</i>		0,00	0,00	0,00
V) Spese Titolo 3.01 per Acquisizioni di attività finanziarie	(-)	0,00	0,00	0,00
E) Spese Titolo 2.04 - Altri trasferimenti in conto capitale	(+)	0,00	0,00	0,00
<b>EQUILIBRIO DI PARTE CAPITALE (Z = P+Q+R-C-I-S1-S2-T+L-M-U-V+E)</b>		<b>-115.000,00</b>	<b>-130.000,00</b>	<b>-130.000,00</b>
S1) Entrate Titolo 5.02 per Riscossione crediti di breve termine	(+)	0,00	0,00	0,00
S2) Entrate Titolo 5.03 per Riscossione crediti di medio-lungo termine	(+)	0,00	0,00	0,00
T) Entrate Titolo 5.04 relative a Altre entrate per riduzioni di attività finanziaria	(+)	0,00	0,00	0,00
X1) Spese Titolo 3.02 per Concessione crediti di breve termine	(-)	0,00	0,00	0,00
X2) Spese Titolo 3.03 per Concessione crediti di medio-lungo termine	(-)	0,00	0,00	0,00
Y) Spese Titolo 3.04 per Altre spese per acquisizioni di attività finanziarie	(-)	0,00	0,00	0,00
<b>EQUILIBRIO FINALE (W = O+Z+S1+S2+T-X1-X2-Y)</b>		<b>0,00</b>	<b>0,00</b>	<b>0,00</b>
<b>Saldo corrente ai fini della copertura degli investimenti pluriennali (4):</b>		<b>0,00</b>	<b>0,00</b>	<b>0,00</b>
Equilibrio di parte corrente (O)		115.000,00	130.000,00	130.000,00
Utilizzo risultato di amministrazione per il finanziamento di spese correnti e del rimborso prestiti (H) al netto del fondo anticipazione di liquidità	(-)	0,00	0,00	0,00
<b>Equilibrio di parte corrente ai fini della copertura degli investimenti pluriennali</b>		<b>115.000,00</b>	<b>130.000,00</b>	<b>130.000,00</b>

---

## **Vincoli di finanza pubblica.**

A partire dal 2020, con la disciplina dei commi 819 e seguenti, della Legge 145/2018, gli obiettivi di finanza pubblica si considerano conseguiti se gli enti presentano un risultato di competenza dell'esercizio non negativo. L'informazione di cui al periodo precedente è desunta, in ciascun anno, dal prospetto della verifica degli equilibri allegato al rendiconto della gestione previsto dall'allegato 10 del decreto legislativo 23 giugno 2011, n. 118. Pertanto la dimostrazione a preventivo del vincolo di finanza pubblica non deve essere più resa anche in considerazione del fatto che tutti i bilanci, ai sensi dell'art. 162 del TUEL, devono chiudersi in equilibrio di competenza.

L'ente, nel 2021, ha conseguito i seguenti risultati:(dati di bilancio 2021/2023)

1. Risultato di competenza: positivo
2. Equilibrio di Bilancio: positivo
3. Equilibrio complessivo: positivo

Tutto ciò premesso, sulla scorta dei dati e delle informazioni attualmente disponibili, non si segnalano criticità specifiche in ordine al raggiungimento, nei prossimi esercizi, degli equilibri di bilancio e complessivo.